

VIVE LA VIDA

SEA-DOO®



Libro de especificaciones del producto 2024

Vehículos • Accesorios • Partes y Mantenimiento
Ropa • Productos de Recreación y Licencias





Libro de especificaciones del producto 2024

Especificaciones del vehículo

- 6 Spark®
- 8 Spark® Trixx™
- 10 GTI™ 130
- 12 GTI™ SE 170
- 14 Explorer Pro® 230
- 16 Wake™ 170
- 18 Wake™ Pro 230
- 20 GTX™ 170 / 230
- 22 GTX™ Limited 300
- 24 FishPro™ Sport 170
- 26 FishPro™ Trophy 170
- 28 GTR™-X 300
- 30 RXP®-X® 325
- 32 RXT®-X® 325
- 34 Tabla comparativa

Accesorios

- 39 Paquetes esenciales
- 40 Paquetes lifestyle
- 42 Accesorios LinQ
- 46 Bolsas y almacenamiento
- 48 Accesorios de deportes acuáticos
- 49 Escalones y escaleras
- 49 Controles y empuñaduras
- 51 Accesorios de tecnología
- 52 Electrónica y componentes eléctricos
- 56 Accesorios corporales
- 58 Atraque
- 60 Esenciales para la navegación
- 60 Fundas

Piezas & mantenimiento

- 67 Piezas de repuesto
- 69 Accesorios Performance
- 70 Productos de mantenimiento
- 72 Aceites de motor
- 72 Fluidos funcionales
- 73 Lubricantes
- 76 Productos de limpieza y cuidado

Ropa

- 79 Tabla de tallas para PFD
- 80 Guía de chalecos salvavidas
- 82 Chaleco Explorer Airflow
- 83 Dispositivos de Flotación Personal (PFD)
- 88 Guía de neopreno
- 90 Consigue el Look Performance
- 91 Equipo de conducción de neopreno
- 94 Qué usar en tu primer paseo
- 95 Rashguards
- 97 Protección UV
- 99 Colección flotante
- 100 Sombreros
- 102 Consigue el Look de Aventura
- 103 Calzado
- 105 Lentes de sol
- 107 Guantes
- 108 Diversión en el sol
- 109 Un día en el bote
- 110 Ropa deportiva
- 116 Toallas y ponchos
- 117 Productos de recreación y licencias
- 120 Tabla de tallas

Para fines publicitarios, algunas escenas representadas en este catálogo incluyen a pilotos y operadores profesionales ejecutando maniobras en condiciones ideales y/o controladas. No intente realizar ninguna de estas ni ninguna otra maniobra arriesgada si están más allá de su nivel de habilidad para navegar, así como de su comprensión y respeto por el rendimiento de su vehículo Sea-Doo. NAVEGUE CON INTELIGENCIA DESDE EL PRINCIPIO. Siempre navegue de manera responsable y segura. Siga todas las instrucciones y materiales de seguridad. BRP recomienda una edad mínima de 16 años para operar un vehículo acuático. Siempre use ropa protectora adecuada para su tipo de navegación, incluido un chaleco salvavidas aprobado por la Guardia Costera. Recuerde siempre que la navegación y el alcohol/drogas no se mezclan. Opere su vehículo manteniendo una distancia segura entre usted y los demás. Siempre observe las leyes y regulaciones locales aplicables. Debido a su compromiso continuo con la calidad del producto y la innovación, Bombardier Recreational Products Inc. (BRP) se reserva el derecho, en cualquier momento, de interrumpir o cambiar especificaciones, precios, diseños, características, modelos o equipos sin incurrir en ninguna obligación. Algunos modelos representados aquí pueden incluir equipos opcionales. Los precios se basan en los precios minoristas sugeridos por el fabricante. Los concesionarios pueden vender a un precio diferente. Para Canadá y los EE. UU., los impuestos no están incluidos. Dependiendo de la ubicación, los productos son distribuidos por BRP US Inc., Bombardier Recreational Products Inc., BRP European Distribution SA, BRP Australia Pty Ltd., BRP Finland Oy., BRP Japan Ltd., BRP Comm & Trade (Shanghai) Co Ltd. o Bombardier Recreational Products Motores da Amazonia Ltda. ® son marcas registradas y TM y el logotipo de BRP son marcas comerciales de Bombardier Recreational Products Inc. o sus afiliados. * es una marca registrada de Bombardier Inc. utilizada bajo licencia. Velcro es una marca registrada de Velcro Industries. Bluetooth es una marca registrada propiedad de Bluetooth SIG, Inc. Garmin y ECHOMAP son marcas comerciales de Garmin Ltd. o sus subsidiarias. GTX es una marca registrada de Castrol Limited, utilizada bajo licencia. YUASA es una marca registrada de YUASA Batteries Inc. NGK es una marca registrada de NGK Spark Plugs, Ltd. Salt-Away es una marca registrada de Salt-Away Products. Slowtide es una marca registrada de Slowtide LLC. Todos los demás nombres de empresas y/o productos son marcas comerciales de sus respectivos titulares. © 2023 BRP Inc. Todos los derechos reservados. Impreso en México.

Especificaciones del vehículo



Especificaciones del vehículo

- 6 Spark®
- 8 Spark® Trixx™
- 10 GTI™ 130
- 12 GTI™ SE 170
- 14 Explorer Pro® 230
- 16 Wake™ 170
- 18 Wake™ Pro 230
- 20 GTX™ 170 /230
- 22 GTX™ Limited 300
- 24 FishPro™ Sport 170
- 26 FishPro™ Trophy 170
- 28 GTR™-X 300
- 30 RXP®-X® 325
- 32 RXT®-X® 325
- 34 Tabla comparativa





Spark®

Diversión única



LO NUEVO

- Pantalla digital de 4.5 pulgadas
- Sistema de audio BRP rediseñado - sistema portátil (opcional)
- Compartimento de almacenamiento frontal más grande (opcional)
- Cuñas integradas para los pies
- Integración LinQ® Lite
- Compartimento hermético para el teléfono

CARACTERÍSTICAS PRINCIPALES

- Motor Rotax® 900 ACE™ - 60 / 90
- Casco Spark
- Plataforma ligera y divertida
- Capaz de ser remolcada por coches de cualquier tamaño
- Hasta 3 pasajeros
- iBR® - Sistema de Freno Inteligente y Reversa
- Paquete de conveniencia (opcional sólo con modelos de 90 hp): Sistema de audio portátil BRP (opcional), kit de compartimento de almacenamiento frontal, escalón de embarque, llave de radiofrecuencia con D.E.S.S.™, VTS™ - Sistema de Trim Variable

CAPACIDAD

Capacidad de ocupantes		
Capacidad de carga	160 kg/352 lb	160 kg/352 lb
Capacidad de combustible		30 L/7.9 gal
Guantera		2.68L/0.71 gal
Almacenamiento frontal	42 L/ 11 gal (opcional)	42 L/ 11 gal

DIMENSIONES

Longitud (defensa a defensa)	283 cm/111 pulgadas
Ancho	117 cm/46 pulgadas
Alto	106 cm/41.6 pulgadas

CASCO

Tipo	Casco Spark®
Material	Polytec™

OTRAS CARACTERÍSTICAS

- Asiento estilizado
- Reposapiés antiderrapante
- Correa del asiento
- Empuñaduras con reposamanos



-  NUEVO Dazzling Blue and Vapor Blue
-  NUEVO Sunrise Orange and Dragon Red

MOTOR ROTAX®	900 ACE™ - 60	900 ACE™ - 90
Modelo	Spark para dos	Spark para dos
Potencia	60 hp	90 hp
Sistema de aspiración		Aspiración natural
Cilindrada		899 cc
Sistema de enfriamiento		Sistema de Enfriamiento de Circuito Cerrado (CLCS)
Sistema de reversa		iBR® Electrónico*
Tipo de combustible		87 octanos
Sistema de aceleración		Sistema iTC™ (Control Inteligente de Aceleración)
Sistema de escape		Sistema D-Sea-Bel™

INDICADOR

Tipo de indicador	Pantalla digital de 4.5 pulgadas
Funciones principales	<ul style="list-style-type: none"> • Velocímetro • VTS™ (opcional) • Tacómetro • Autonomía de combustible, distancia y tiempo para vaciarse • Visualización de horas del vehículo
Sistema iTC - Modo	<ul style="list-style-type: none"> • Modo ECO® • Modo Sport • Modo ECO®

PESO

Peso en seco	194 kg / 428 lb	196 kg / 432 lb 200 kg / 442 lb (con pkg de conveniencia y audio)
--------------	-----------------	---

WARRANTY

Garantía limitada BRP por un año.

Spark®



● NUEVO Dazzling Blue and Vapor Blue



● NUEVO Sunrise Orange and Dragon Red

CARACTERÍSTICAS DESTACADAS



Casco Spark de nueva generación

El diseño más reciente del casco Spark cuenta con una apariencia mejorada, mayor comodidad y conveniencia con tecnología mejorada. El innovador material Polytec™ reduce aún más el peso al tiempo que optimiza el rendimiento y la eficiencia. El moldeo en color es más resistente a los arañazos que la fibra de vidrio.



Asiento estilizado mejorado

Mejor acolchado para mejorar la comodidad en distancias largas.



Integración LinQ Lite

Accesible rápidamente y ubicado en 5 puntos de la unidad (+2 en el paquete de conveniencia). Variedad de accesorios de la gama Sea-Doo LinQ Lite.



Motores Rotax® 900 ACE™ - 60 / 90

Dos opciones de motores Rotax eficientes en combustible, compactos y ligeros.



Sistema de audio BRP portátil mejorado (opcional)

Un sistema de audio completamente rediseñado con sonido de mayor calidad dentro y fuera del agua, que cuenta con modos de Concierto, Paseo y Casa. Incluye un soporte de montaje resistente.



Compartimento de almacenamiento frontal más grande y compartimento hermético para el teléfono

Ahora un 30% más grande y de fácil acceso para llevar más equipo a bordo. Asegura fácilmente el teléfono celular y objetos de valor con el compartimento hermético para el teléfono.

Spark® Trixx™

Piruetas en el agua,

LO NUEVO

- Pantalla digital de 4.5 pulgadas
- Nuevo modo Trixx
- Sistema portátil de audio BRP rediseñado (opcional)
- Compartimento de almacenamiento frontal más grande (opcional)
- Asiento 1-up Freestyle
- Estribos integrados para los pies
- Integración LinQ® Lite
- Compartimento hermético para el teléfono
- Equilibrio controlado de la cola

CARACTERÍSTICAS PRINCIPALES

- Motor Rotax® 900 ACE™ – 90
- Casco Spark®
- Plataforma ligera e ideal para jugar
- Capaz de ser remolcada por la mayoría de los coches de tamaño medio
- Hasta 3 pasajeros
- Paquete TRIXX™: Sistema portátil de audio BRP (opcional), manubrio con elevador ajustable, VTS™ (Sistema de Trim Variable) de rango extendido, bordes escalonados, colores exclusivos

CAPACIDAD

Capacidad de ocupantes	👤	👤👤👤
Capacidad de carga	160 kg / 352 lb	224.5 kg/495 lb
Capacidad de combustible	30 L / 7.9 gal	
Guantera	2.68 L / 0.71 gal	
Almacenamiento frontal	42 L/11 gal (opcional)	

DIMENSIONES

Longitud (defensa a defensa)	283 cm / 111 pulgadas	305 cm / 120 pulgadas
Ancho	117 cm / 46 pulgadas	
Alto	107 cm / 42 pulgadas	

CASCO

Tipo	Casco Spark®
Material	Polytec™

OTRAS CARACTERÍSTICAS

- Asiento estilizado
- Correa del asiento
- Llave de radiofrecuencia con D.E.S.S.™ (opcional)
- Sistema de fijación LinQ®
- Sistema de fijación LinQ® Lite
- Reposapiés antiderrapante
- Empuñaduras redondeadas
- Gancho de remolque



- NUEVO Vapor Blue and Neon Yellow
- NUEVO Dragon Red and Bright White

MOTOR ROTAX®

900 ACE™ – 90

Modelo	SPARK TRIXX para 1	SPARK TRIXX para 3
Potencia	90 hp	
Sistema de aspiración	Aspiración natural	
Cilindrada	899 cc	
Sistema de enfriamiento	Sistema de Enfriamiento de Circuito Cerrado (CLCS)	
Sistema de reversa	iBR** Electrónico	
Tipo de combustible	87 octanos	
Sistema de aceleración	Sistema iTC™ (Control Inteligente de Aceleración)	
Sistema de escape	Sistema D-Sea-Bel™	

INDICADOR

Tipo de indicador	Pantalla digital de 4.5 pulgadas	
Funciones principales	<ul style="list-style-type: none"> • Velocímetro • Tacómetro • VTS™ • Visualización de horas del vehículo 	<ul style="list-style-type: none"> • Autonomía de combustible, distancia y tiempo para vaciarse
Sistema iTC - Modo	<ul style="list-style-type: none"> • Modo ECO® • Modo Sport 	<ul style="list-style-type: none"> • Modo Trixx

PESO

Peso en seco	193 kg/425 lb	203 kg/448 lb
--------------	---------------	---------------

GARANTÍA

Garantía limitada BRP por un año.

*Freno electrónico, neutral y reversa.

Spark® Trixx™



 NUEVO Vapor Blue and Neon Yellow



 NUEVO Dragon Red and Bright White

CARACTERÍSTICAS DESTACADAS



Casco Spark® de nueva generación

El diseño más reciente del casco Spark tiene una apariencia mejorada, mayor comodidad y conveniencia con tecnología mejorada. El innovador material Polytec™ reduce aún más el peso al tiempo que optimiza el rendimiento y la eficiencia. El moldeado en color es más resistente a los arañazos que la fibra de vidrio.



VTS™ (Sistema de Trim Variable) de rango extendido

Ofrece el doble de alcance que el VTS™ normal para una mayor facilidad a la hora de ejecutar trucos.



Manubrio con elevador ajustable

Un sistema de dirección telescópica que optimiza la experiencia para las diferentes estaturas del conductor.



Motor Rotax® 900 ACE™ – 90

El Rotax 900 ACE – 90 proporciona una aceleración nítida con un impresionante ahorro de combustible.



Sistema portátil de audio BRP rediseñado (opcional)

Un sistema de audio completamente rediseñado con sonido de mayor calidad dentro y fuera del agua, que cuenta con modos de Concierto, Paseo y Casa. Incluye un soporte de montaje resistente.



iBR® – Freno y reversa inteligentes

Exclusivo de Sea-Doo®, el iBR detiene la embarcación antes y proporciona más control y maniobrabilidad a bajas velocidades y de reversa.

GTI™ 130

Estilo, estabilidad y diversión de verdad.

CARACTERÍSTICAS PRINCIPALES

- Motor Rotax® 1630 ACE™ – 130
- Casco GTI™
- iBR® – Freno Inteligente y Reversa
- Plataforma de nado amplia con sistema de fijación LinQ™
- Asiento de 2 piezas Ergolock™
- Amplio almacenamiento delantero
- Compartimento hermético para teléfono

CAPACIDAD

Capacidad de ocupantes	👤👤👤
Capacidad de arrastre	272 kg/ 600 lb
Capacidad de combustible	70 L/ 18.5 gal
Guantera	8.8 L / 2.3 gal
Almacenamiento frontal	144 L / 38 gal
Capacidad total de almacenamiento	152.8 L / 40.3 gal

DIMENSIONES

Longitud (defensa a defensa)	331.8 cm / 130.6 pulgadas
Ancho	125 cm / 49.2 pulgadas
Alto	113.7 cm / 44.8 pulgadas

CASCO

Tipo	Casco GTI™
Material	Polytec™ Gen 2

OTRAS CARACTERÍSTICAS

- Correa del asiento
- Llave de radiofrecuencia con D.E.S.S.™**
- Sistema de audio Premium BRP (accesorio)
- Espejos panorámicos
- Empuñadura con reposamanos
- Tapetes para los pies
- Argolla de remolque



 NUEVO Bright White and Neo Mint

MOTOR ROTAX® 1630 ACE™ – 130

Modelo	GTI 130
Potencia	130 hp
Sistema de aspiración	Aspiración natural
Cilindrada	1,630 cc
Sistema de enfriamiento	Sistema de Enfriamiento de Circuito Cerrado (CLCS)
Sistema de reversa	iBR** electrónico
Tipo de combustible	87 octanos
Sistema de aceleración	Sistema iTC™ (Control Inteligente de Aceleración)
Sistema de escape	Sistema D-Sea-Bel™

INDICADOR

Tipo de indicador	Pantalla digital de 4.5 pulgadas	
Funciones principales	• Velocímetro • Tacómetro • Reloj	• Visualización de horas del vehículo
Sistema iTC – Modo	• Modo Sport	• Modo ECO®

PESO

Peso en seco	336 kg/741 lb
--------------	---------------

GARANTÍA

Garantía limitada BRP por un año.

*Freno electrónico, neutral y reversa.



CARACTERÍSTICAS DESTACADAS



iBR® Freno Inteligente y Reversa

Exclusivo de Sea-Doo®, iBR® detiene la moto acuática rápidamente ofrece más control y maniobrabilidad a bajas velocidades y en reversa.



Plataforma de nado amplia con sistema de fijación LinQ

Exclusivo sistema de fijación rápida en una amplia plataforma de nado que permite una fácil instalación de accesorios.




Modo ECO®

Esta característica exclusiva de Sea-Doo® optimiza la generación de potencia hasta lograr incluso un 46% de ahorro de combustible.



Motor Rotax® 1630 ACE™ - 130

Para quienes desean un mejor rendimiento, los caballos de fuerza adicionales del 1630 ACE™ - 130 aporta diversión y aceleración.



Casco GTI™

Este casco en forma de V moderada garantiza un viaje estable y agradable en condiciones de agua variable. Manejo seguro y predecible, pero increíblemente divertido cuando así lo deseas.



Amplio almacenamiento delantero

Impresionantes 144 litros de espacio de almacenamiento sellado que permite que los conductores guarden las pertenencias de manera segura mientras conducen.

GTI™ SE 170

Más versatilidad y comfort en los días de diversión familiar.




 NUEVO Teal Blue and Manta Green

CARACTERÍSTICAS PRINCIPALES

- Motor Rotax® 1630 ACE™ – 130/170
- Casco GTI™
- Paquete de Tecnología: Sistema de audio premium BRP y iDF - Sistema Inteligente de Bombeo Libre de Residuos (opcional)
- iBR® – Freno Inteligente y Reversa
- Sistema de trim variable (VTS™)
- Modo lento / Regulador de velocidad
- Escalera para embarque
- Dos opciones de color

CAPACIDAD

Capacidad de ocupantes	
Capacidad de arrastre	272 kg/ 600 lb
Capacidad de combustible	70 L/ 18.5 gal
Guantera	8.8 L / 2.3 gal
Almacenamiento frontal	38 US gal/144 L
Capacidad total de almacenamiento	152.8 L / 40.3 gal

DIMENSIONES

Longitud (defensa a defensa)	331.8 cm / 130.6 pulgadas
Ancho	125 cm / 49.2 pulgadas
Alto	113.7 cm / 44.8 pulgadas

CASCO

Tipo	Casco GTI™
Material	Polytec™ Gen 2

OTRAS CARACTERÍSTICAS

- Asiento en dos piezas Ergolock™
- Correa del asiento
- Llave de radiofrecuencia con D.E.S.S.™**
- Gran almacenamiento frontal
- Compartimento hermético para teléfono
- Sistema de fijación LinQ™
- Espejos panorámicos
- Empuñadura con reposamanos
- Tapete para los pies
- Plataforma de nado amplia
- Argolla de remolque

MOTOR ROTAX®

	1630 ACE™ – 130	1630 ACE™ – 170
Modelo	GTI SE 130	GTI SE 170
Potencia	130 hp	170 hp
Sistema de aspiración	Aspiración natural	
Cilindrada	1,630 cc	
Sistema de enfriamiento	Sistema de Enfriamiento de Circuito Cerrado (CLCS)	
Sistema de reversa	iBR** electrónico	
Tipo de combustible	87 octanos	
Sistema de aceleración	Sistema iTC™ (Control Inteligente de Aceleración)	
Sistema de escape	Sistema D-Sea-Bel™	

INDICADOR

Tipo de indicador	Pantalla digital de 4.5 pulgadas	
Funciones principales	<ul style="list-style-type: none"> • Velocímetro • Tacómetro • Reloj 	<ul style="list-style-type: none"> • VTS™ • Visualización de horas del vehículo
Sistema iTC – Modo	<ul style="list-style-type: none"> • Modo Sport • Modo ECO® 	<ul style="list-style-type: none"> • Modo lento • Regulador de velocidad

PESO

Peso en seco	336 kg/741 lb
	345 kg/761 lb (con sistema de sonido)

GARANTÍA

Garantía limitada BRP por un año.

*Freno electrónico, neutral y reversa.

GTI™ SE 170



GTI™ SE 170

 NUEVO Teal Blue and Manta Green

CARACTERÍSTICAS DESTACADAS



Sistema de audio premium BRP (opcional)
El primer sistema de audio Bluetooth realmente resistente al agua e instalado de fábrica.




Plataforma de nado amplia con sistema de fijación LinQ™
Exclusivo sistema de fijación rápida en una amplia plataforma de baño que permite una fácil instalación de accesorios.



iDF - Sistema Inteligente de Bombeo Libre de Residuos (opcional)
An innovative, industry-first system that allows you to free your pump of weeds and debris with intuitive handlebar-activated controls.



Motor Rotax® 1630 ACE™ - 130/170
Disfruta de mucha potencia y una excelente economía de combustible con el 1630 ACE - 130 u opta por la versión de 170 hp, el motor de aspiración natural más potente en la línea de Sea-Doo®.



Casco GTI™
Este casco en forma de V moderada garantiza una conducción estable y agradable en condiciones de agua variables. Manejo seguro y predecible, pero increíblemente juguetón cuando así lo desea.



Escaleras para embarque
Hace que el embarque desde el agua sea más fácil y rápido.

Explorer Pro® 230

El compañero definitivo para cualquier aventura.

LO NUEVO

- ROTAX® 1630 ACE™ – 230 motor disponible

CARACTERÍSTICAS PRINCIPALES

- Motor Rotax® 1630 ACE™ – 230
- Casco ST3™
- Paquete de Tecnología: Sistema de audio Premium BRP, pantalla panorámica de 7.8 pulgadas a todo color y puerto USB
- iDF – Sistema de bombeo inteligente sin residuos
- GPS y buscador de peces Garmin® de 7 pulgadas con pantalla táctil
- Parabrisas Touring
- Defensa delantera de alta resistencia
- Elevador de manubrio ajustable
- Asiento y rodilleras Explorer touring
- Reposapiés en la borda
- Estante de carga múltiple LinQ®
- Extensión de la cubierta trasera con segundo sistema de fijación LinQ®
- Bolsa LinQ Explorer



● Iceland Grey

CAPACIDAD

Capacidad de ocupantes	3
Capacidad de carga	272 kg / 600 lb
Capacidad de la plataforma trasera (sin pasajeros)	100 kg / 221 lb
Capacidad de combustible	70 L / 18.5 gal
Guantera	2.9 L / 0.8 gal
Almacenamiento frontal	96 L / 25.3 gal
Bolsa Explorer LinQ™	100 L / 26.4 gal
Capacidad total de almacenamiento	198.9 L / 52.3 gal

DIMENSIONES

Longitud (defensa a defensa)	373.4 cm / 146.8 pulgadas
Ancho	125.5 cm / 49.4 pulgadas
Alto	140 cm / 55.5 pulgadas

CASCO

Tipo	Casco ST3™
Material	Fibra de vidrio

OTRAS CARACTERÍSTICAS

- Asiento Explorer Touring Ergolock™ de dos piezas
- Correa de asiento
- iBR Freno inteligente y Reversa
- VTS™ (Sistema de Trim Variable)
- Escalón para embarque
- Llave de radiofrecuencia con D.E.S.S.™**
- Acceso directo al almacenamiento delantero
- Compartimento impermeable para teléfono
- Sistema de fijación LinQ
- Rodilleras
- Espejos de gran ángulo
- Empuñaduras con reposamanos
- Tapetes para los pies
- Reposapiés angulados en la borda
- 1 soporte frontal LinQ
- Portavasos
- Dirección inclinada
- Argolla de remolque para esquís

MOTOR ROTAX®

1630 ACE™ – 230

Potencia	230 hp
Sistema de aspiración	Sobrealimentado con un intercooler externo
Cilindrada	1,630 cc
Sistema de enfriamiento	Sistema de Enfriamiento de Circuito Cerrado (CLCS)
Sistema de reversa	iBR® electrónico*
Tipo de combustible	87 octanos
Sistema de aceleración	iTC™ (Control Inteligente de Aceleración)
Sistema de escape	Sistema D-Sea-Bel™

INDICADOR

Tipo de indicador	Gran pantalla panorámica LCD de 7.8 pulgadas de ancho
Funciones principales	<ul style="list-style-type: none"> • BRP Connect • Velocímetro • Música • Clima • Conexión Bluetooth • Reloj • Tacómetro • VTS™
Sistema iTC - Modo	<ul style="list-style-type: none"> • Consumo del combustible • Autonomía del combustible • Temperatura del agua • Estadísticas de velocidad • Visualización de horas del vehículo • Modo Sport • Modo lento • Modo ECO® • Regulador de velocidad

PESO

Peso en seco	416 kg/937 lb
--------------	---------------

GARANTÍA

Garantía limitada BRP por un año.

*Freno electrónico, neutral y reversa.
**Puede que no esté disponible al momento de la compra. Por favor consulte con su distribuidor.

Explorer Pro® 170/230**CARACTERÍSTICAS DESTACADAS****Parabrisas Touring**

Una primicia en el sector que reduce la fatiga y el ruido asociados a la presión prolongada del viento, a la vez que protege contra las salpicaduras y la exposición al agua salada cuando se conduce en alta mar.

**Confort de conducción ampliado**

Pensando en sesiones de conducción prolongadas, el nuevo asiento Explorer Touring y las almohadillas para las rodillas, manubrios ajustables con elevador y reposapiés en los bordes, ofrecen la máxima comodidad para disfrutar de largos recorridos.

**Bolsa LinQ Explorer**

Mantén el equipo extra seco y fácilmente accesible con esta bolsa de 100L (26.4 galones). Este exclusivo accesorio compatible con LinQ es impermeable, funcional y portátil. Puede apilarse en la plataforma LinQ / accesorios LinQ o llevarse como mochila.

**Motor ROTAX® 1630 ACE™ - 170 / 230**

Dos motores potentes disponibles con el motor Rotax® 1630 ACE: el de 170 hp ofrece una potencia de aspiración natural con una óptima economía de combustible, o puedes optar por el motor de 230 hp con un sobrealimentador y radiador externo, optimizado para funcionar con combustible regular.

**Casco ST3™**

Un innovador casco que establece la referencia para el manejo en aguas bravas, la estabilidad y el rendimiento en alta mar.

**Extensión de la cubierta trasera con el segundo sistema de fijación LinQ™**

Añade 29.21 cm / 11.5 pulgadas a la parte trasera de la embarcación para aumentar la estabilidad, el espacio y la capacidad de almacenamiento.

Wake™ 170

Hecha para aprovechar al máximo la estela.

CARACTERÍSTICAS PRINCIPALES

- Motor Rotax® 1630 ACE™ – 170
- Casco GTI™
- Sistema de Audio Premium BRP (opcional)
- iBR® – Freno y reversa inteligentes
- Almacenamiento frontal amplio
- Compartimento hermético para el teléfono
- Escalón para embarque
- Paquete Wake: Soporte de esquí retráctil, modo de esquí por velocidad, soporte de wakeboard extraíble, gráficos Wake
- iDF – Sistema de bombeo inteligente sin residuos

CAPACIDAD

Capacidad de ocupantes	3 personas
Capacidad de carga	272 kg / 600 lb
Capacidad de combustible	70 L / 18.5 gal
Guantera	8.8 L / 2.3 gal
Almacenamiento frontal	144 L / 38 gal
Capacidad total de almacenamiento	152.8 L / 40.3 gal

DIMENSIONES

Longitud (defensa a defensa)	331.8 cm / 130.6 pulgadas
Ancho	125 cm / 49.2 pulgadas
Alto	113.7 cm / 44.8 pulgadas

CASCO

Tipo	Casco GTI™
Material	Polytec™ Gen 2

OTRAS CARACTERÍSTICAS

- Asiento Ergolock™ de dos piezas
- Correa del asiento
- VTS™ – Sistema de Trim Variable
- Llave de radiofrecuencia con D.E.S.S.™
- Sistema de fijación LinQ
- Espejos panorámicos
- Empuñaduras con reposamanos
- Tapetes para los pies
- Plataforma amplia de nado
- Argolla de remolque



Neo Mint

MOTOR ROTAX® 1630 ACE™ – 170

Potencia	170 hp
Sistema de aspiración	Aspiración natural
Cilindrada	1,630 cc
Sistema de enfriamiento	Sistema de Enfriamiento de Circuito Cerrado (CLCS)
Sistema de reversa	iBR®* Electrónico
Tipo de combustible	87 octanos
Sistema de aceleración	Sistema iTC™ (Control Inteligente de Aceleración)
Sistema de escape	Sistema D-Sea-Bel™

INDICADOR

Tipo de indicador	Pantalla digital de 4.5 pulgadas	
Funciones principales	<ul style="list-style-type: none"> • Velocímetro • Tacómetro • Reloj • VTS™ 	<ul style="list-style-type: none"> • Autonomía de combustible • Visualización de horas del vehículo
Sistema iTC - Modo	<ul style="list-style-type: none"> • Modo Sport • Modo ECO® • Modo lento 	<ul style="list-style-type: none"> • Regulador de velocidad • Modo esquí

PESO

Peso en seco	349 kg / 769 lb 358 kg / 789 lb (c/sistema de sonido)
--------------	--

GARANTÍA

Garantía limitada BRP por un año.

*Freno electrónico, neutral y reversa.



CARACTERÍSTICAS DESTACADAS



Modo de esquí

Cinco perfiles de aceleración preestablecidos facilitan el lanzamiento suave y el mantenimiento a un ritmo constante.



Soporte de esquí retráctil LinQ

Un soporte de esquí retráctil de rápida instalación que se guarda cuando no se utiliza. Cuenta con asas para el observador y almacenamiento de la cuerda.




Soporte para Wakeboard

Facilita el transporte de una tabla de wakeboard.¹



Motor Rotax® 1630 ACE™ - 170

El Rotax® 1630 ACE™ - 170 combina mucha potencia de aspiración natural y economía, lo que significa que la aventura puede ser emocionante y prolongada.



Casco GTI™

Este casco en forma de V moderada garantiza una conducción estable y agradable en condiciones de agua variables. Manejo seguro y predecible, pero increíblemente juguetón cuando así lo desea.



Sistema de audio premium BRP (opcional)

Un sistema de audio Bluetooth¹ verdaderamente resistente al agua instalado de fábrica, el primero de la industria.

¹ Wakeboard y cuerda no incluidos. Se muestra la Wake PRO 230.

Wake™ Pro 230

Estabilidad, potencia y música para esquiar como un profesional.

CARACTERÍSTICAS PRINCIPALES

- Motor Rotax® 1630 ACE™ – 230
- Casco ST3™
- Paquete de Tecnología: Sistema de audio Premium BRP, pantalla panorámica de 7.8 pulgadas a todo color y puerto USB
- iDF – Sistema de bombeo inteligente sin residuos
- iBR® – Freno y reversa inteligentes
- Compartimento hermético para el teléfono
- Almacenamiento frontal de acceso directo
- Escalón para embarque
- Paquete Wake: Soporte de esquí retráctil LinQ®, modo de esquí basado en la velocidad, estante de wakeboard extraíble, gráficos Wake

CAPACIDAD

Capacidad de ocupantes	3
Capacidad de carga	272 kg/600 lb
Capacidad de combustible	70 L /18.5 gal
Guantera	2.9 L/ 0.8 gal
Almacenamiento frontal	96 L /25.3 gal
Capacidad total de almacenamiento	98.9 L/26.1 gal

DIMENSIONES

Longitud (defensa a defensa)	345.1 cm / 135.9 pulgadas
Ancho	125.5 cm / 49.4 pulgadas (sin soporte)
Alto	114 cm / 44.8 pulgadas

CASCO

Tipo	Casco ST3™
Material	Fibra de vidrio

OTRAS CARACTERÍSTICAS

- Asiento Ergolock™ de dos piezas
- Correa del asiento
- VTS™ – Sistema de Trim Variable
- Llave de radiofrecuencia con D.E.S.S.™ **
- Sistema de fijación LinQ
- Espejos panorámicos
- Empuñaduras con reposamanos
- Alfombra para los pies
- Plataforma amplia de nado
- Dirección inclinada
- Argolla de remolque para esquís



Neo Mint

MOTOR ROTAX® 1630 ACE™ – 230

Potencia	230 hp
Sistema de aspiración	Sobrealimentado con intercooler externo
Cilindrada	1,630 cc
Sistema de enfriamiento	Sistema de Enfriamiento de Circuito Cerrado (CLCS)
Sistema de reversa	iBR** Electrónico
Tipo de combustible	87 octanos
Sistema de aceleración	Sistema iTC™ (Control Inteligente de Aceleración)
Sistema de escape	Sistema D-Sea-Bel™

INDICADOR

Tipo de indicador	Pantalla LCD panorámica de 7.8 pulgadas de ancho	
Funciones principales	<ul style="list-style-type: none"> • BRP Connect • Música • Clima • Conectividad Bluetooth[†] • Velocímetro • Tacómetro • Reloj 	<ul style="list-style-type: none"> • VTS™ • Consumo de combustible • Autonomía de combustible • Temperatura del agua • Visualización de horas del vehículo
Sistema iTC - Modo	<ul style="list-style-type: none"> • Modo Sport • Modo ECO® • Modo lento 	<ul style="list-style-type: none"> • Regulador de velocidad

PESO

Peso en seco	379 kg/855 lb
--------------	---------------

GARANTÍA

Garantía limitada BRP por un año.

*Freno electrónico, neutral y reversa.

Wake™ Pro 230



CARACTERÍSTICAS DESTACADAS

**Pantalla a todo color de 7.8 pulgadas de ancho**

Pantalla a todo color con una increíble visibilidad y un nuevo nivel de funcionalidad. El Bluetooth y la integración de la aplicación del smartphone proporcionan música, clima, navegación y mucho más.

**Soporte de esquí retráctil LinQ**

Un soporte de esquí retráctil de rápida instalación que se guarda cuando no se utiliza. Dispone de empuñaduras para el observador y almacenamiento de la cuerda.

**Soporte para Wakeboard**

Proporciona un cómodo almacenamiento y transporte de una tabla de wakeboard.¹

**Motor Rotax® 1630 ACE™ – 230**

Este potente motor viene de serie con un sobrealimentador y un intercooler externo. Está optimizado para funcionar con combustible normal, lo que reduce los costos de combustible.

**Casco T3™**

Un innovador casco que marca la pauta en cuanto a manejo en aguas bravas, estabilidad y rendimiento en alta mar.²

**Sistema de audio premium BRP**

Un sistema de audio Bluetooth¹ instalado por primera vez en la industria y verdaderamente resistente al agua.

¹ Wakeboard y cuerda no incluidos. ² Se muestra la GTX Limited 300.

GTX™ 170/230

La comodidad, el control y la potencia están siempre en tendencia.

CARACTERÍSTICAS PRINCIPALES

- Motor Rotax® 1630 ACE™ – 170/230/300
- Casco ST3™
- iDF – Sistema de bombeo inteligente sin residuos
- Sistema de audio Premium BRP (opcional)
- iBR® – Freno y reversa inteligentes
- VTS™ – Sistema de trim variable
- Sistema de enganche LinQ®
- Escalón para embarque
- Almacenamiento frontal de acceso directo
- Compartimento hermético para el teléfono

CAPACIDAD

Capacidad de ocupantes	👤👤👤
Capacidad de carga	272 kg / 600 lb
Capacidad de combustible	70 L / 18.5 gal
Guantera	2.9 L / 0.8 gal
Almacenamiento frontal	96 L / 25.3 gal
Capacidad total de almacenamiento	98.9 L / 26.1 gal

DIMENSIONES

Longitud (defensa a defensa)	345.1 cm / 135.9 pulgadas
Ancho	125.5 cm / 49.4 pulgadas
Alto	113.8 cm / 44.8 pulgadas

CASCO

Tipo	Casco ST3™
Material	Fibra de vidrio

OTRAS CARACTERÍSTICAS

- Asiento Ergolock™ de dos piezas con diseño escalonado
- Correa del asiento
- Llave de radiofrecuencia con D.E.S.S.™ **
- Espejos panorámicos
- Empuñaduras con reposamanos
- Tapetes para los pies
- Plataforma de nado alfombrada
- Dirección inclinada
- Argolla de remolque para esquís



● NUEVO Abyss Blue and Gulfstream Blue

MOTOR ROTAX®	1630 ACE™ - 170	1630 ACE™ - 230
Modelo	GTX ¹ 170	GTX ¹ 230
Potencia	170 hp	230 hp
Sistema de aspiración	Aspiración natural	Sobrealimentado con unintercooler externo
Cilindrada	1,630 cc	
Sistema de enfriamiento	Sistema de Enfriamiento de Circuito Cerrado (CLCS)	
Sistema de reversa	iBR** Electrónico	
Tipo de combustible	87 octanos	
Sistema de aceleración	Sistema iTC™ (Control Inteligente de Aceleración)	
Sistema de escape	Sistema D-Sea-Bel™	

INDICADOR

Tipo de indicador	Pantalla digital de 7.8 pulgadas de ancho (con audio) Pantalla digital de 7.6 pulgadas (sin audio)	
Funciones principales	<ul style="list-style-type: none"> • BRP Connect (opc.) • Música (opc.) • Clima (opc.) • Conectividad Bluetooth (opc.) • Velocímetro • Tacómetro • Reloj 	<ul style="list-style-type: none"> • VTS™ • Consumo de combustible (opc. c/ audio) • Autonomía del combustible • Visualización de horas del vehículo
Sistema iTC - Modo	<ul style="list-style-type: none"> • Modo sport • Modo Eco® 	<ul style="list-style-type: none"> • Modo lento • Regulador de velocidad

PESO

Peso en seco	352 kg/776 lb 361 kg/796 lb (c/ sistema de sonido)	367 kg/809 lb 376/829 lb (c/ sistema de sonido)
--------------	--	---

GARANTÍA

Garantía limitada BRP por un año.

GTX™ 170/230



CARACTERÍSTICAS DESTACADAS

**iDF – Sistema de bombeo inteligente sin residuos**


Un innovador sistema, pionero en la industria, que le permite liberar la bomba de las malas hierbas y los residuos con controles intuitivos activados por el manubrio.

**Sistema de audio Premium BRP (opcional)**


Un sistema de audio Bluetooth ‡ instalado de fábrica, primero en la industria, verdaderamente resistente al agua.

**Plataforma de nado con sistema LinQ integrado**

El exclusivo sistema de enganche rápido en la plataforma de nado más grande del sector permite instalar fácilmente los accesorios de almacenamiento.

**Motor Rotax® 1630 ACE™ - 170 / 230 / 300**

El bloque de motor Rotax® 1630 ACE se ofrece en tres configuraciones en esta plataforma versátil. La versión de 170 hp cuenta con una potencia de aspiración natural con un óptimo ahorro de combustible. Las versiones de 230 hp y 300 hp con sobrealimentación te permiten llevar el rendimiento al siguiente nivel según tus preferencias.

**Casco ST3™**

Un casco innovador que establece la referencia para el manejo en aguas bravas, la estabilidad y el rendimiento en alta mar.

**Pantalla a todo color de 7,8 pulgadas de ancho (opcional)**

Pantalla a todo color con una increíble visibilidad y un nuevo nivel de funcionalidad. El Bluetooth y la integración de aplicaciones para smartphones proporcionan música, meteorología, navegación y mucho más.

GTX™ Limited 300

El estándar de rendimiento de alta gama para viajes.

CARACTERÍSTICAS PRINCIPALES

- Motor Rotax® 1630 ACE™ – 300
- Casco ST3™
- Paquete de Tecnología: Sistema de audio Premium BRP, pantalla panorámica de 7.8 pulgadas a todo color y puerto USB
- iDF – Sistema de bombeo inteligente sin residuos
- Almacenamiento frontal de acceso directo
- Paquete Limited: Puerto USB, funda para la embarcación, organizador del compartimento de almacenamiento, rodilleras, coloración exclusiva y mucho más.



○ NUEVO White Pearl **Premium**

CAPACIDAD

Capacidad de ocupantes	3 personas
Capacidad de carga	272 kg / 600 lb
Capacidad de combustible	70 L / 18.5 gal
Guantera	2.9 L / 0.8 gal
Almacenamiento frontal	96 L / 25.3 gal
Capacidad total de almacenamiento	98.9 L / 26.1 gal

DIMENSIONES

Longitud (defensa a defensa)	345.1 cm / 135.9 pulgadas
Ancho	125.5 cm / 49.4 pulgadas
Alto	114 cm / 44.8 pulgadas

CASCO

Tipo	Casco ST3™
Material	Fibra de vidrio

OTRAS CARACTERÍSTICAS

- Asiento Ergolock™ de dos piezas con diseño
- Correa del asiento
- iBR - Freno inteligente y Reversa
- VTS™ – Sistema de Trim Variable
- Llave de radiofrecuencia con D.E.S.™**
- Compartimento hermético para teléfono
- Sistema de fijación LinQ®
- Escalón para embarque
- Argolla de remolque para esquís
- Rodilleras
- Espejos de gran ángulo
- Empuñaduras con reposamanos
- Tapetes para los pies
- Plataforma de nado
- Dirección inclinada

MOTOR ROTAX® 1630 ACE™ – 300

Modelo	GTX 300
Potencia	300 hp
Sistema de aspiración	Sobrealimentado con intercooler externo
Cilindrada	1,630 cc
Sistema de enfriamiento	Sistema de Enfriamiento de Circuito Cerrado (CLCS)
Sistema de reversa	iBR** electrónico
Tipo de combustible	91 octanos
Sistema de aceleración	Sistema iTC™ (Control Inteligente de Aceleración)
Sistema de escape	Sistema D-Sea-Bel™

INDICADOR

Tipo de indicador	Pantalla LCD panorámica de 7.8 pulgadas de ancho	
Funciones principales	<ul style="list-style-type: none"> • BRP Connect • Música • Clima • Conectividad Bluetooth • Velocímetro • Tacómetro • Reloj • VTS™ 	<ul style="list-style-type: none"> • Consumo de combustible • Autonomía de combustible • Estadísticas de velocidad • Temperatura del agua • Horas de visualización del vehículo
Sistema iTC – Modo	<ul style="list-style-type: none"> • Modo Sport • Modo ECO® 	<ul style="list-style-type: none"> • Modo lento • Regulador de velocidad

PESO

Peso en seco	385 kg / 849 lb
--------------	-----------------

GARANTÍA

Garantía limitada BRP por un año.

* Freno electrónico, neutral y reversa.

GTX™ Limited 300

○ NUEVO White Pearl **Premium**

CARACTERÍSTICAS DESTACADAS



Paquete Limited

Puerto USB, funda para embarcación, organizador de compartimentos, rodilleras, colores exclusivos y mucho más.



Sistema de audio Premium BRP

El primer sistema de audio Bluetooth[®] realmente resistente al agua instalado de fábrica.




iDF – Sistema de bombeo inteligente sin residuos

Un innovador sistema, pionero en la industria, que le permite liberar su bomba de hierbas y residuos con controles intuitivos activados por el volante.



Motor Rotax® 1630 ACE™ – 300

El Rotax 1630 ACE – 300 es el motor Rotax más potente de la historia, que ofrece una alta eficiencia y la mejor aceleración de su clase.



Casco ST3™

Un innovador casco que marca la pauta en cuanto a manejo en aguas bravas, estabilidad y rendimiento en alta mar.



Pantalla a todo color de 7, 8 pulgadas de ancho

Pantalla a todo color con una increíble visibilidad y un nuevo nivel de funcionalidad. El Bluetooth y la integración de aplicaciones para smartphones proporcionan música, meteorología, navegación y mucho más.

FishPro™ Sport 170

Descubre una nueva perspectiva de la pesca deportiva.

CARACTERÍSTICAS PRINCIPALES

- Motor Rotax® 1630 ACE™ – 170
- Casco ST3™
- iDF - Sistema Inteligente de Bombeo Libre de Residuos
- GPS y buscador de peces Garmin† de 7 pulgadas
- Sistema de audio premium de BRP (opcional)
- 5 portacañas de pesca
- Extensión de la cubierta trasera con sistema de fijación LinQ®
- Hielera para pesca LinQ (51 L / 13.5 galones)
- Reposapiés de borda en ángulo
- Almacenamiento frontal de acceso directo con organizador

CAPACIDAD

Capacidad de ocupantes	👤👤👤
Capacidad de carga	272 kg / 600 lb
Capacidad de la plataforma trasera (sin pasajero)	100 kg / 221lb
Capacidad de combustible	70 L / 18.5 gal
Guantera	2.9 L / 0.8 gal
Almacenamiento frontal	96 L / 25.3 gal
Hielera para pesca LinQ	51 L / 13.5 gal
Capacidad total de almacenamiento	149.9 L / 39.6 gal

DIMENSIONES

Longitud (defensa a defensa)	373 cm / 146.8 pulgadas
Ancho	125 cm / 49.4 pulgadas
Alto	115 cm / 45.3pulgadas

HULL

Tipo	Casco ST3™
Material	Fibra de vidrio

OTRAS CARACTERÍSTICAS

- Asiento de pesca de dos piezas Ergolock™
- Correa del asiento
- iBR - Freno inteligente y Reversa
- Sistema de Trim Variable (VTS™)
- Escalón para embarque
- Llave de radiofrecuencia con D.E.S.S.™
- Compartimento hermético para
- Espejos panorámicos
- Empuñadura con reposamanos
- Tapete para los pies
- Plataforma de nado amplia
- 2 soportes frontales LinQ™
- Portavasos
- Puerto USB
- Dirección inclinada
- Argolla de remolque para esquís



White and Gulfstream Blue

MOTOR ROTAX® 1630 ACE™ – 170

Potencia	170 hp
Sistema de aspiración	Aspiración natural
Cilindrada	1,630 cc
Sistema de enfriamiento	Sistema de Enfriamiento de Circuito Cerrado (CLCS)
Sistema de reversa	iBR** electrónico
Tipo de combustible	87 octanos
Sistema de aceleración	Sistema iTC™ (Control Inteligente de Aceleración)
Sistema de escape	Sistema D-Sea-Bel™

INDICADOR

Tipo de indicador	Pantalla digital de 7.6 pulgadas	
Funciones principales	• Velocímetro	• Temperatura del agua
	• Tacómetro	• Estadísticas de velocidad (opcional)
Sistema iTC – Modo	• Reloj	• Visualización de horas del vehículo
	• VTS™	
Sistema iTC – Modo	• Autonomía de combustible	
	• Modo Sport	• Modo de arrastre (modo lento)
	• Modo ECO®	• Regulador de velocidad

PESO

Peso en seco	356 kg/785 lb
	395 kg/871 lb (con sistema de sonido)

GARANTÍA

Garantía limitada BRP por un año.

*Freno electrónico, neutral y reversa

FishPro™ Sport 170



CARACTERÍSTICAS DESTACADAS



iDF: Sistema Inteligente de Bombeo - Libre de Residuos

Un sistema innovador y pionero en la industria que permite liberar la bomba de maleza y suciedad con controles intuitivos activados con el manubrio.



GPS y buscador de peces Garmin[®] de 6 pulgadas con pantalla táctil

Un sistema de navegación, carta náutica y detección de peces de primera línea que utiliza la tecnología CHIRP para imágenes de alta definición.




Reposapiés angulados de borda

Garantiza una postura ergonómica y segura mientras pescas desde una posición lateral.



Motor Rotax[®] 1630 ACE™ - 170

El motor Rotax[®] 1630 ACE™ - 170 combina una gran potencia de aspiración natural y economía, lo que significa que la aventura puede ser emocionante y prolongada.



Casco ST3™

Un casco innovador que establece el punto de referencia para el manejo en aguas turbulentas, la estabilidad y el rendimiento en alta mar.



Plataforma trasera extendida LinQ

Añade 11.5 pulgadas a la parte trasera de tu FishPro para aumentar el espacio a bordo, la capacidad de almacenamiento y la estabilidad. Incluye dos puntos de fijación LinQ.

FishPro™ Trophy 170

La moto que cambió las reglas del juego.
Descubre una nueva perspectiva de la pesca deportiva.

CARACTERÍSTICAS PRINCIPALES

- Motor Rotax® 1630 ACE™ - 170
- Casco ST3™
- iDF - Sistema Inteligente de Bombeo Libre de Residuos
- GPS y buscador de peces Garmin† de 7 pulgadas con pantalla táctil
- Sistema avanzado de batería
- Asiento giratorio modular
- Plataforma trasera extendida con sistema de fijación LinQ
- Compartimento de conexión rápida
- Hielera para pesca LinQ (51 L / 13.5 galones)
- Sistema de anclaje
- Paquete de Tecnología: Sistema de audio premium BRP, pantalla a color de 7.8 pulgadas y puerto USB

CAPACIDAD

Capacidad de ocupantes	3
Capacidad de carga	272 kg / 600 lb
Capacidad de la plataforma trasera (sin pasajero)	100 kg / 221lb
Capacidad de combustible	70 L / 18.5 gal
Guantera	2.9 L / 0.8 gal
Almacenamiento frontal	96 L / 25.3 gal
Hielera para pesca LinQ™	51 L / 13.5 gal
Capacidad total de almacenamiento	149.9 L / 39.6 gal

DIMENSIONES

Longitud (defensa a defensa)	373 cm / 146.8 pulgadas
Ancho	125 cm / 49.4 pulgadas
Alto (asiento de pedestal desinstalado)	115 cm / 45.3pulgadas

CASCO

Tipo	Casco ST3™
Material	Fibra de vidrio

OTRAS CARACTERÍSTICAS

- Asiento Explorer Touring Ergolock™ de dos piezas con asiento modular
- Correa del asiento
- iBR - Freno inteligente y Reversa
- Sistema de Trim Variable (VTS™)
- Escalón para embarque
- Llave de radiofrecuencia con D.E.S.S.™
- Acceso directo al almacenamiento frontal
- Organizador para contenedor de almacenamiento
- Compartimento hermético para el teléfono
- Dos juegos de puntos de fijación LinQ
- Espejos panorámicos
- Empuñadura con reposamanos
- Tapete para los pies
- Plataforma de nado amplia
- 5 portacañas de pesca
- Reposapiés angulados
- 2 soportes frontales LinQ
- Portavasos
- Puerto USB
- Dirección inclinada
- Argolla de remolque para esquís



Shark Grey and Orange Crush

MOTOR ROTAX® 1630 ACE™ - 170

Potencia	170 hp
Sistema de aspiración	Aspiración natural
Cilindrada	1,630 cc
Sistema de enfriamiento	Sistema de Enfriamiento de Circuito Cerrado (CLCS)
Sistema de reversa	iBR® * electrónico
Tipo de combustible	87 octanos
Sistema de aceleración	Sistema iTC™ (Control Inteligente de Aceleración)
Sistema de escape	Sistema D-Sea-Bel™

INDICADOR

Tipo de indicador	Gran pantalla panorámica LCD de 7.8 pulgadas	
Funciones principales	• BRP Connect	• Consumo de combustible
	• Música	• Autonomía de combustible
Funciones principales	• Clima	• Temperatura del agua
	• Conectividad Bluetooth†	• Estadísticas de velocidad
	• Velocímetro	• Visualización de horas del vehículo
	• Tacómetro	
	• Reloj	
Sistema iTC - Modo	• VTS™	
	• Modo Sport	• Modo de arrastre (modo lento)
	• Modo ECO®	• Regulador de velocidad

PESO

Peso en seco	416 kg / 938 lb
--------------	-----------------

GARANTÍA

Garantía limitada BRP por un año.

*Freno electrónico, neutral y reversa

FishPro™ Trophy 170



CARACTERÍSTICAS DESTACADAS

**Asiento giratorio modular**

Se instala en segundos para una experiencia que cambia el juego. Tanto el pedestal como el respaldo se guardan de forma práctica cuando no se utilizan.

**GPS y buscador de peces Garmin[®] de 7 pulgadas**

Un sistema de navegación, carta náutica y detección de peces de primera línea que utiliza la tecnología CHIRP para imágenes de alta definición. Incluye un código para acceder a mapas regionales actualizados de forma gratuita.

**Compartimento de conexión rápida**

Convierta la hielera de pesca LinQ en un depósito de peces en cuestión de segundos. Una bomba integrada introduce constantemente agua fresca en el depósito, manteniendo viva tu pesca o tu cebo durante todo el día.

**Motor Rotax[®] 1630 ACE™ – 170**

El motor Rotax[®] 1630 ACE™ - 170 combina una gran potencia de aspiración natural y economía, lo que significa que la aventura puede ser emocionante y prolongada.

**Casco ST3™**

Un casco innovador que establece el punto de referencia para el manejo en aguas turbulentas, la estabilidad y el rendimiento en alta mar.

**Pantalla a color de 7.8 pulgadas**

Pantalla a todo color con una increíble visibilidad y un nuevo nivel de funcionalidad. La integración de Bluetooth[®] y de aplicaciones para smartphones muestra la música, el tiempo, la navegación y mucho más.

GTR™ -X 300

Alto rendimiento y valor.

LO NUEVO

- Motor ROTAX® 1630 ACE™ – 300
- Asiento de carreras Ergolock™ de dos piezas
- Manubrio de altura baja
- Estribos angulados para los pies
- Hélice pulida

CARACTERÍSTICAS PRINCIPALES

- Casco GTI™
- Sistema de audio premium BRP (opcional)
- VTS™ (Sistema de Trim Variable)
- Almacenamiento delantero amplio
- Compartimento hermético para teléfono
- Sistema de fijación LinQ®

CAPACIDAD

Capacidad de ocupantes	👤👤👤
Capacidad de carga	272 kg/600 lb
Capacidad de combustible	70 L/18.5 gal
Guantera	152 L/25.3 gal
Compartimento delantero	40.2 US gal/152 L
Capacidad total de almacenamiento	160.8 L/42.5 gal

DIMENSIONES

Longitud (de defensa a defensa)	331.8 cm/130.6 pulgadas
Ancho	125 cm/49.2 pulgadas
Altura	110 cm/43.4 pulgadaS

CASCO

Tipo	Casco GTI™
Material	Polytec™ Gen 2

OTRAS CARACTERÍSTICAS

- Cinturón de asiento
- Sistema de freno inteligente y reversa iBR
- Llave de radiofrecuencia con D.E.S.S.™
- Espejos panorámicos
- Empuñaduras redondeadas
- Tapetes para los pies
- Plataforma amplia de nado
- Argolla de remolque



El modelo mostrado incluye sistema de audio

NUEVO Eclipse Black and Deep Marsala

MOTOR ROTAX® 1630 ACE™ – 300

Potencia	300 hp
Sistema de aspiración	Sobrealimentado con un intercooler externo
Cilindrada	1,630 cc
Sistema de enfriamiento	Sistema de Refrigeración de Circuito Cerrado (CLSC)
Sistema de reversa	iBR® Electrónico*
Tipo de combustible	91 octanos
Sistema de aceleración	iTC™ (Control Inteligente de Aceleración)
Sistema de escape	Sistema D-Sea-Bel™

INDICADOR

Tipo de indicador	Gran pantalla LCD panorámica de 7.8 pulgadas (con audio) Pantalla digital de 7.6 pulgadas (sin audio)
Funciones principales	<ul style="list-style-type: none"> • BRP Connect (opc.) • Música (opc.) • Clima (opc.) • Conectividad Bluetooth (opc.) • Velocímetro • Tacómetro • Reloj
Sistema iTC - Modo	<ul style="list-style-type: none"> • VTS™ • Consumo de combustible (opc. con audio) • Autonomía del combustible • Horas de funcionamiento del vehículo • Modo sport • Modo ECO® • Modo lento • Regulador de velocidad • Control de lanzamiento

PESO

Peso en seco	360 kg/794 lb
	369 kg/813 lb (con sistema de sonido)

GARANTÍA

Garantía limitada de BRP por un año.

*Freno electrónico, neutral y reversa

GTR™-X 300

CARACTERÍSTICAS DESTACADAS
**Motor Rotax® 1630 ACE™ - 300**

El potente motor Rotax® 1630 ACE™ - 300 lleva tu rendimiento al siguiente nivel al ofrecer alta eficiencia y una aceleración de clase mundial.

**Asiento de competición Ergolock™ de dos piezas**


Con superficie adherente y soporte trasero que mejora el agarre durante una conducción agresiva.

**Manubrio de altura baja**

Crea una posición de conducción más aerodinámica y orientada a la competición.

**Sistema de audio premium BRP (opcional)**

El primer sistema de audio Bluetooth‡ en la industria verdaderamente resistente al agua instalado de fábrica.

**Casco GTI™**

Este casco en forma de V moderada garantiza una conducción estable y agradable en condiciones de agua variables. Manejo seguro y predecible, pero increíblemente juguetón cuando así lo desea.

**Estribos angulados para los pies**

Forradas con alfombras de primera calidad, proporcionan un agarre superior para los pies.

NUEVA

RXP[®]-X[®] 325

Una moto acuática de competición reimaginada.

LO NUEVO

- Motor ROTAX[®] 1630 ACE™ – 325
- Amortiguador de dirección hidráulico
- Características X-Performance
- Cofre de fibra de carbono
- Columna de dirección

CARACTERÍSTICAS PRINCIPALES

- Casco T3-R™
- Control de lanzamiento
- Asiento de competición R Ergolock™
- Manubrio de competición de altura baja
- Estribos angulados dobles para los pies
- Aletas en X
- Impulsor pulido
- Paquete de Tecnología: Sistema de Audio Premium BRP y pantalla a color de 7.8 pulgadas (opcional)

CAPACIDAD

Capacidad de ocupantes	👤👤
Capacidad de carga	182 kg/400 lb
Capacidad de combustible	70 L/18.5 gal
Guantera	9.7 L/2.56 gal
Compartimento delantero	143 L/37.78 gal
Capacidad total de almacenamiento	153.7 L/40.6 gal

DIMENSIONES

Longitud (de defensa a defensa)	331.8 cm/130.6 pulgadas
Ancho	125 cm/49.2 pulgadas
Altura	111 cm/44 pulgadas

CASCO

Tipo	Casco T3-R™
Material	Fibra de vidrio

OTRAS CARACTERÍSTICAS

- iBR - Sistema de freno inteligente y reversa
- VTS™ Extendido (Sistema de Trim Variable)
- Llave de radiofrecuencia con D.E.S.S.™
- Compartimento hermético para teléfono
- Sistema de fijación LinQ[®]
- Espejos panorámicos
- Empuñaduras redondeadas
- Tapete para los pies
- Plataforma amplia de nado
- Argolla de remolque para esquís



● NUEVO Fiery Red **Premium**

MOTOR ROTAX[®] 1630 ACE™ – 325

Potencia	325 hp
Sistema de aspiración	Sobrealimentado con un intercooler externo
Cilindrada	1,630 cc
Sistema de enfriamiento	Sistema de Refrigeración de Circuito Cerrado (CLSC)
Sistema de reversa	iBR [®] Electrónico*
Tipo de combustible	91 octanos
Sistema de aceleración	iTC™ (Control Inteligente de Aceleración)
Sistema de escape	Sistema D-Sea-Bel™

INDICADOR

Tipo de indicador	Gran pantalla LCD panorámica de 7.8 pulgadas (con audio) Pantalla digital de 7.6 pulgadas (sin audio)
Funciones principales	<ul style="list-style-type: none"> • BRP Connect (opc.) • Música (opc.) • Clima (opc.) • Conectividad Bluetooth (opc.) • Velocímetro • Tacómetro • Reloj • VTS™ • Consumo de combustible (opc. con audio) • Autonomía del combustible • Estadísticas de velocidad • Visualización de horas del vehículo
Sistema iTC - Modo	<ul style="list-style-type: none"> • Modo sport • Modo ECO[®] • Modo lento • Regulador de velocidad • Control de lanzamiento

PESO

Peso en seco	353 kg/778 lb
	362 kg/798 lb (con sistema de sonido)

GARANTÍA

Garantía limitada de BRP por un año.

*Freno electrónico, neutral y reversa.

RXP®-X® 325



 NUEVO Fiery Red *Premium*

CARACTERÍSTICAS DESTACADAS



Motor Rotax® 1630 ACE™ - 325

El Rotax 1630 ACE-325 es el motor de PWC más potente del mundo. Con sus 325 hp, este motor ofrece una increíble aceleración y potencia gracias a la ingeniería innovadora para un rendimiento en alta mar sin compromisos.



Sistema de audio premium BRP (opcional)

El primer sistema de audio Bluetooth® en la industria verdaderamente resistente al agua instalado de fábrica.




Pantalla a Color de 7.8 Pulgadas (opcional)

Pantalla completamente a color con una increíble visibilidad y un nuevo nivel de funcionalidad. La integración de Bluetooth® y la aplicación de smartphone proporcionan música, clima, navegación y más.



Sistema R Ergolock™

Un asiento de perfil estrecho, con bolsillos profundos para las rodillas y un asiento revolucionario ajustable que permite a los conductores asegurarse al vehículo como nunca antes.



Casco T3-R®

Un diseño en forma de V profunda que ofrece un manejo y aceleración sin igual, y un nuevo nivel de control a alta velocidad.



Almacenamiento Amplio Frontal

Un impresionante espacio de almacenamiento sellado de 38 galones permite a los pilotos guardar de forma segura sus pertenencias mientras conducen.

NEW

RXT®-X® 325

La moto acuática para mar abierto definitiva.

LO NUEVO

- Motor ROTAX® 1630 ACE™ – 325

CARACTERÍSTICAS PRINCIPALES

- Casco ST3™
- Control de lanzamiento
- Asiento de competición R Ergolock™ de dos piezas
- Dirección inclinada
- Estribos angulados para los pies
- Aletas en X
- Hélice pulida
- Paquete de Tecnología: Sistema de Audio Premium BRP, pantalla a color de 7.8 pulgadas y puerto USB

CAPACIDAD

Capacidad de ocupantes	3 personas
Capacidad de carga	272 kg/600 lb
Capacidad de combustible	70 L/18.5 gal
Guantera	2.9 L/0.8 gal
Compartimento delantero	96 L/25.3 gal
Capacidad total de almacenamiento	98.9 L/26.1 gal

DIMENSIONES

Longitud (de defensa a defensa)	345.1 cm/135.9 pulgadas
Ancho	125.5 cm/49.4 pulgadas
Altura	114.7 cm/45.2 pulgadas

CASCO

Tipo	Casco ST3™
Material	Fibra de vidrio

OTRAS CARACTERÍSTICAS

- Correa del asiento
- iBR - Sistema de freno inteligente y reversa
- VTS™ Extendido (Sistema de Trim Variable)
- Llave de radiofrecuencia con D.E.S.S.™
- Compartimento hermético para teléfono
- Sistema de fijación LinQ®
- Rodilleras
- Espejos panorámicos
- Empuñaduras redondeadas
- Tapete para los pies
- Plataforma amplia de nado
- Argolla de remolque para esquís
- Almacenamiento frontal de acceso directo



 NUEVO Ice Metal and Manta Green

MOTOR ROTAX® 1630 ACE™ – 325

Potencia	325 hp
Sistema de aspiración	Sobrealimentado con un intercooler externo
Cilindrada	1,630 cc
Sistema de enfriamiento	Sistema de Refrigeración de Circuito Cerrado (CLSC)
Sistema de reversa	iBR® Electrónico*
Tipo de combustible	91 octanos
Sistema de aceleración	iTC™ (Control Inteligente de Aceleración)
Sistema de escape	Sistema D-Sea-Bel™

INDICADOR

Tipo de Indicador	Gran pantalla LCD panorámica de 7.8 pulgadas	
Funciones principales	• BRP Connect	• VTS™
	• Música	• Consumo de combustible
Sistema iTC - Modo	• Clima	• Autonomía del combustible
	• Conectividad Bluetooth	• Estadísticas de velocidad
	• Velocímetro	• Visualización de horas del vehículo
	• Tacómetro	
Sistema iTC - Modo	• Reloj	
	• Modo sport	• Regulador de velocidad
	• Modo ECO®	• Control de lanzamiento
	• Modo lento	

PESO

Peso en seco	352 kg/842 lb
--------------	---------------

GARANTÍA

Garantía limitada BRP por un año.

*Freno electrónico, neutral y reversa.

RXT®-X® 325



 NUEVO Ice Metal and Manta Green



CARACTERÍSTICAS DESTACADAS

**Rotax® 1630 ACE™ – 325**

El Rotax 1630 ACE-325 es el motor de PWC más potente del mundo. Con sus 325 hp, este motor ofrece una increíble aceleración y potencia gracias a la ingeniería innovadora para un rendimiento en alta mar sin compromisos.

**Sistema de audio premium BRP**


El primer sistema de audio Bluetooth® en la industria verdaderamente resistente al agua instalado de fábrica.

**Pantalla a color de 7.8 pulgadas**

Pantalla completamente a color con una increíble visibilidad y un nuevo nivel de funcionalidad. La integración de Bluetooth® y la aplicación de smartphone proporcionan música, clima, navegación y más.

**Sistema Ergolock™**

Un asiento de perfil estrecho, con bolsillos profundos para las rodillas y un asiento revolucionario ajustable que permite a los conductores asegurarse al vehículo como nunca antes.

**Casco ST3™**

Un innovador casco que establece la referencia para el manejo en aguas bravas, la estabilidad y el rendimiento en alta mar.

**Plataforma de nado con un Sistema LinQ Integrado**






Exclusivo sistema de fijación rápido en una amplia plataforma de nado que permite una fácil instalación de accesorios

Tabla comparativa

	REC LITE		RECREACIÓN		AVENTURA		
	SPARK®		SPARK® TRIXX™		GTI™	GTI™ SE	EXPLORER PRO®
	Diversión única		Divertida e ideal para piruetas en el agua.		Estilo, estabilidad y diversión de verdad.	Más versatilidad y comfort en los días de diversión familiar.	El compañero definitivo para cualquier aventura.
MODELOS	Spark® for 2 Rotax® 900 ACE™ – 60	Spark® for 2 Rotax® 900 ACE™ – 90	Spark® Trixx™ para 1	Spark® Trixx™ para 3	GTI™ 130	GTI SE 170	Explorer Pro® 230
COLORS	 NUEVO Dazzling Blue and Vapor Blue  NUEVO Sunrise Orange and Dragon Red	 NUEVO Dragon Red and Bright White  NUEVO Vapor Blue and Neon Yellow	 NUEVO Bright White and Neo Mint	 NUEVO Teal Blue and Manta Green	 Iceland Grey		
Características clave							
	LO NUEVO <ul style="list-style-type: none"> Pantalla digital de 4.5 pulgadas Sistema de audio BRP rediseñado - sistema portátil (opcional) Compartimento de almacenamiento frontal más grande (opcional) Cuñas integradas para los pies Integración LinQ® Lite Compartimento hermético para el teléfono Motor Rotax® 900 ACE™ – 60/90 Casco Spark Plataforma ligera y divertida Capaz de ser remolcada por coches de cualquier tamaño Hasta 3 pasajeros iBR® - Sistema de Freno Inteligente y Reversa Paquete de conveniencia (opcional solo con modelo de 90 hp): Sistema de audio portátil BRP (opcional), kit de compartimento de almacenamiento frontal, escalón de embarque, llave de radiofrecuencia con D.E.S.S.™, VTS™ - Sistema de Trim Variable 		LO NUEVO <ul style="list-style-type: none"> Pantalla digital de 4.5 pulgadas Nuevo modo Trixx Sistema portátil de audio BRP rediseñado (opcional) Compartimento de almacenamiento frontal más grande (opcional) Asiento 1-up Freestyle Estribos integrados para los pies Integración LinQ® Lite Compartimento hermético para el teléfono Equilibrio controlado de la cola Motor Rotax® 900 ACE™ – 90 Casco Spark® Plataforma ligera e ideal para jugar Capaz de ser remolcada por la mayoría de los coches de tamaño medio Hasta 3 pasajeros Paquete TRIXX™: Sistema portátil de audio BRP (opcional), manubrio con elevador ajustable, VTS™ (Sistema de Trim Variable) de rango extendido, bordes escalonados, colores exclusivos 		<ul style="list-style-type: none"> Motor Rotax® 1630 ACE™ – 130 Casco GTI™ iBR® – Freno Inteligente y Reversa Plataforma de nado amplia con sistema de fijación LinQ™ Asiento de 2 piezas Ergolock™ Amplio almacenamiento delantero Compartimento hermético para teléfono 	<ul style="list-style-type: none"> Motor Rotax® 1630 ACE™ – 170 Casco GTI™ Paquete de Tecnología: <ul style="list-style-type: none"> Sistema de audio premium BRP y iDF Sistema Inteligente de Bombeo Libre de Residuos (opcional) iBR® – Freno Inteligente y Reversa Sistema de trim variable (VTS™) Modo lento / Regulador de velocidad Escalera para embarque Dos opciones de color 	LO NUEVO <ul style="list-style-type: none"> ROTEX® 1630 ACE™ – 230 motor disponible Motor Rotax® 1630 ACE™ – 170 Casco ST3™ Paquete de Tecnología: Sistema de audio Premium BRP, pantalla panorámica de 7.8 pulgadas a todo color y puerto USB iDF – Sistema Inteligente de Bombeo Libre de Residuos GPS y buscador de peces Garmin® de 7 pulgadas con pantalla táctil Parabrisas Touring Defensa delantera de alta resistencia Elevador de manubrio ajustable Asiento y rodilleras Explorer touring Reposapiés en la borda Estante de carga múltiple LinQ® Extensión de la cubierta trasera con segundo sistema de fijación LinQ® Bolsa LinQ Explorer
Capacidad							
OCUPANTES	2	2	1	3	3	3	3
PESO	160 kg/352 lb	160 kg/352 lb	160 kg/352 lb	224.5 kg/495 lb	272 kg/ 600 lb	272 kg/ 600 lb	272 kg / 600 lb
COMBUSTIBLE	30 L/7.9 gal		30 L / 7.9 gal		70 L/ 18.5 gal	70 L/ 18.5 gal	70 L / 18.5 gal
ALMACENAMIENTO TOTAL	44.7 L/ 11.8 gal		44.7 L/ 11.8 gal		152.8 L / 40.3 gal	152.8 L / 40.3 gal	198.9 L / 52.3 gal
Rotax engine							
MOTOR ROTAX®	900 ACE™ – 60 hp	900 ACE™ – 90 hp	900 ACE™ – 90 hp		1630 ACE™ – 130 hp	1630 ACE™ – 170 hp	1630 ACE™ – 230 hp
SISTEMA DE ADMISIÓN	Aspiración natural		Aspiración natural		Aspiración natural	Aspiración natural	Sobrealimentado con un intercooler externo
CILINDRADA	899 cc		899 cc		1,630 cc	1,630 cc	1,630 cc
SISTEMA DE REVERSA	iBR® Electrónico		iBR® Electrónico		iBR® Electrónico	iBR® Electrónico	iBR® Electrónico
TIPO DE COMBUSTIBLE	87 octanos		87 octanos		87 octanos	87 octanos	87 octanos

	DEPORTES DE ARRASTRE		PASEO	
	WAKE™	WAKE™ PRO	GTX™	GTX™ LIMITED
	Hecha para aprovechar al máximo la estela.	Estabilidad, potencia y música para esquiar como un profesional.	La comodidad, el control y la potencia están siempre en tendencia.	El estándar de rendimiento de alta gama para viajes.
MODELOS	Wake™ 170	Wake™ Pro 230	GTX™ 170 GTX™ 230	GTX™ Limited 300
COLORES	 Neo Mint	 Neo Mint	 NUEVO Abyss Blue and Gulfstream Blue	 NUEVO White Pearl Premium
Características clave				
	<ul style="list-style-type: none"> • Motor Rotax® 1630 ACE™ – 170 • Casco GTI™ • Sistema de Audio Premium BRP (opcional) • iBR® – Freno y reversa inteligentes • Almacenamiento frontal amplio • Compartimento hermético para el teléfono • Escalón para embarque • Paquete Wake: Soporte de esquí retráctil, modo de esquí por velocidad, soporte de wakeboard extraíble, gráficos Wake • iDF – Sistema Inteligente de Bombeo Libre de Residuos 	<ul style="list-style-type: none"> • Motor Rotax® 1630 ACE™ – 230 • Casco ST3™ • Paquete de Tecnología: Sistema de audio Premium BRP, pantalla panorámica de 7.8 pulgadas a todo color y puerto USB • iDF – Sistema Inteligente de Bombeo Libre de Residuos • iBR® – Freno y reversa inteligentes • Compartimento hermético para el teléfono • Almacenamiento frontal de acceso directo • Escalón para embarque • Paquete Wake: Soporte de esquí retráctil LinQ®, modo de esquí basado en la velocidad, estante de wakeboard extraíble, gráficos Wake 	<ul style="list-style-type: none"> • Motor Rotax® 1630 ACE™ – 170/230 • Casco ST3™ • iDF – Sistema Inteligente de Bombeo Libre de Residuos • Sistema de audio Premium BRP (opcional) • iBR® – Freno y reversa inteligentes • VTS™ – Sistema de trim variable • Sistema de enganche LinQ® • Escalón para embarque • Almacenamiento frontal de acceso directo • Compartimento hermético para el teléfono 	<ul style="list-style-type: none"> • Motor Rotax® 1630 ACE™ – 300 • Casco ST3™ • Paquete de Tecnología: Sistema de audio Premium BRP, pantalla panorámica de 7.8 pulgadas a todo color y puerto USB • iDF – Sistema Inteligente de Bombeo Libre de Residuos • Almacenamiento frontal de acceso directo • Paquete Limited: Puerto USB, funda para la embarcación, organizador del compartimento de almacenamiento, rodilleras, coloración exclusiva y mucho más
Capacidad				
OCUPANTES	3	3	3	3
PESO	272 kg / 600 lb	272 kg / 600 lb	272 kg / 600 lb	272 kg / 600 lb
COMBUSTIBLE	70 L / 18.5 gal	70 L / 18.5 gal	70 L / 18.5 gal	70 L / 18.5 gal
ALMACENAMIENTO TOTAL	152.8 L / 40.3 gal	98.9 L/26.1 gal	98.9 L/26.1 gal	98.9 L / 26.1 gal
Motor Rotax				
MOTOR ROTAX®	1630 ACE™ – 170 hp	1630 ACE™ – 230 hp	1630 ACE™ – 170 hp 1630 ACE™ – 230 hp	1630 ACE™ – 300 hp
SISTEMA DE ADMISIÓN	Aspiración natural	Supercharged with external intercooler	Aspiración natural Sobrealimentado con intercooler externo	Sobrealimentado con intercooler externo
CILINDRADA	1,630 cc	1,630 cc	1,630 cc	1,630 cc
SISTEMA DE REVERSA	iBR® Electrónico	iBR® Electrónico	iBR® Electrónico	iBR® Electrónico
TIPO DE COMBUSTIBLE	87 octanos	87 octanos	87 octanos 91 octanos	91 octanos

Tabla comparativa

	PESCA DEPORTIVA		DESEMPEÑO		
	FishPro™		GTR™-X	RXP®-X®	RXT®-X®
	La moto que cambió las reglas del juego. Descubre una nueva perspectiva de la pesca deportiva.	La moto acuática para pesca deportiva más avanzada.	Alto desempeño y valor.	Una moto acuática de competición reimaginada.	La moto acuática para mar abierto definitiva.
MODELOS	FishPro™ Sport 170	FishPro™ Trophy 170	GTR™-X 300	RXP®-X® 325	RXT®-X® 325
COLORES	 White and Gulfstream Blue	 Shark Grey and Orange Crush	 NUEVO Eclipse Black and Deep Marsala	 NUEVO Fiery Red Premium	 NUEVO Ice Metal and Manta Green
Características clave					
	<ul style="list-style-type: none"> • Motor Rotax® 1630 ACE™-170 • Casco ST3™ • iDF - Sistema Inteligente de Bombeo Libre de Residuos • GPS y buscador de peces Garmin¹ de 7 pulgadas • Sistema de audio premium de BRP (opcional) • 5 portacañas de pesca • Extensión de la cubierta trasera con sistema de fijación LinQ® • Hielera para pesca LinQ (51 L / 13.5 galones) • Reposapiés de borda en ángulo • Almacenamiento frontal de acceso directo con organizador 	<ul style="list-style-type: none"> • Motor Rotax® 1630 ACE™ - 170 • Casco ST3™ • iDF - Sistema Inteligente de Bombeo Libre de Residuos • GPS y buscador de peces Garmin¹ de 7 pulgadas con pantalla táctil • Sistema avanzado de batería • Asiento giratorio modular • Plataforma trasera extendida con sistema de fijación LinQ • Compartimento de conexión rápida • Hielera para pesca LinQ (51 L / 13.5 galones) • Sistema de anclaje • Paquete de Tecnología: Sistema de audio premium BRP, pantalla a color de 7.8 pulgadas y puerto USB 	LO NUEVO <ul style="list-style-type: none"> • Motor ROTAX® 1630 ACE™ - 300 • Asiento de carreras Ergolock™ de dos piezas • Manubrio de altura baja • Estribos angulados para los pies • Hélice pulida <ul style="list-style-type: none"> • Casco GTI™ • Sistema de audio premium BRP (opcional) • VTS™ (Sistema de Trim Variable) • Almacenamiento delantero amplio • Compartimento hermético para teléfono • Sistema de fijación LinQ® 	LO NUEVO <ul style="list-style-type: none"> • Motor ROTAX® 1630 ACE™ - 325 • Amortiguador de dirección hidráulico • Características X-Performance • Cofre de fibra de carbono • Columna de dirección <ul style="list-style-type: none"> • Casco T3-R™ • Control de lanzamiento • Asiento de competición R Ergolock™ • Manubrio de competición de altura baja • Estribos angulados dobles para los pies • Aletas en X • Hélice pulida • Paquete de Tecnología: Sistema de Audio Premium BRP y pantalla a color de 7.8 pulgadas (opcional) 	LO NUEVO <ul style="list-style-type: none"> • Motor ROTAX® 1630 ACE™ - 325 <ul style="list-style-type: none"> • Casco ST3™ • Control de lanzamiento • Asiento de competición R Ergolock™ de dos piezas • Dirección inclinada • Estribos angulados para los pies • Aletas en X • Hélice pulida • Paquete de Tecnología: Sistema de Audio Premium BRP, pantalla a color de 7.8 pulgadas y puerto USB
Capacidad					
OCUPANTES	3	3	3	2	3
PESO	272 kg / 600 lb	272 kg / 600 lb	272 kg / 600 lb	182 kg / 400 lb	272 kg / 600 lb
COMBUSTIBLE	70 L / 18.5 gal	70 L / 18.5 gal	70 L / 18.5 gal	70 L / 18.5 gal	70 L / 18.5 gal
ALMACENAMIENTO TOTAL	149.9 L / 39.6 gal	149.9 L / 39.6 gal	160.8 L / 42.5 gal	153.7 L / 40.6 gal	98.9 L / 26.1 gal
Motor Rotax					
MOTOR ROTAX®	1630 ACE™ - 170 hp	1630 ACE™ - 170 hp	1630 ACE™ - 300 hp	1630 ACE™ - 325 hp	1630 ACE™ - 325 hp
SISTEMA DE ADMISIÓN	Aspiración natural	Aspiración natural	Sobrealimentado con intercooler externo	Sobrealimentado con intercooler externo	Sobrealimentado con intercooler externo
CILINDRADA	1,630 cc	1,630 cc	1,630 cc	1,630 cc	1,630 cc
SISTEMA DE REVERSA	iBR® Electrónico	iBR® Electrónico	iBR® Electrónico	iBR® Electrónico	iBR® Electrónico
TIPO DE COMBUSTIBLE	87 octanos	87 octanos	91 octanos	91 octanos	91 octanos



Accesorios



Accesorios

- 39 Paquetes Esenciales
- 40 Paquetes lifestyle
- 42 Accesorios LinQ
- 46 Bolsas y almacenamiento
- 48 Accesorios de deportes acuáticos
- 49 Escalones y escaleras
- 49 Controles y empuñaduras
- 51 Accesorios de tecnología
- 52 Electrónica y componentes eléctricos
- 56 Accesorios corporales
- 58 Atraque
- 60 Esenciales para la navegación
- 60 Fundas



Garantía limitada de Accesorios Sea-Doo*

1-Año en Accesorios BRP

*Comprados en un concesionario/distribuidor autorizado de BRP o en una tienda en línea autorizada por BRP. A menos que se estipule o requiera lo contrario por ley. Pueden aplicar otras exclusiones. Consulte la garantía limitada completa o comuníquese con su concesionario autorizado de Sea-Doo. Esta garantía limitada no se aplica a accesorios instalados de serie.



Paquetes Esenciales



BÁSICO

SKU	NOMBRE	PÁGINA
295100330	Kit de Equipo de Seguridad	p. 60
295100833	Extintor de Incendios	p. 60
295100570	Kit de Registro - Negro	p. 60
295101014	Funda	p. 62
285998	Chaleco Salvavidas Airflow	p. 84
286808	Shorts de neopreno	p. 92

AVANZADO

SKU	NOMBRE	PÁGINA
278003401	Llave D.E.S.S.™ Programable por Radiofrecuencia	p. 54
295100418	Defensas a presión	p. 58
295100944	Kit de Instalación para Defensas a presión	p. 58
295100750	Ancla Plegable	p. 59
295100851	Amarre de Muelle	p. 59
295100901	Funda de Almacenamiento para Todo Clima	p. 60
9779310	Lavado y Cera XPS	p. 76
9779320	Cera en Spray con Polímero	p. 76
454665	Rashguard de manga larga Performance	p. 95
454478	Sombrero de Ala Ancha Adventure	p. 100

MÁXIMO

SKU	NOMBRE	PÁGINA
295100814	Contenedor de Almacenamiento Extraíble	p. 46
295100965	Bolsa Térmica Sea-Doo de 14 litros (3.7 Gal)	p. 46
269502121	Bolsa Seca de 10 litros (2.6 Gal)	p. 47
295100862	Organizador de Tapa	p. 47

Ten en cuenta que el precio no incluye los requisitos de instalación y que los números de parte pueden variar según el modelo del vehículo.

Paquetes Lifestyle



DEPORTES
ACUÁTICOS

SKU	NOMBRE	PÁGINA
715007112	Caja de Carga LinQ Modular de 20 L (5.2 Gal)	p. 42
295100909	Soporte de Esquí Retráctil LinQ	p. 48
295100838	Soporte de Wakeboard	p. 48
295100662	Tubo Amortiguador	p. 48
295100869	Escalón de embarque	p. 49



DESEMPEÑO

SKU	NOMBRE	PÁGINA
295100950	Bidón Apilable de Combustible LinQ de 14.5 L (3.8 Gal)	p. 42
295101204	Manubrio con Elevador Ajustable	p. 49
295100875	Cuñas de Suelo	p. 56
295100810	Rodilleras Ergolock	p. 56
295100847	Kit de Estribos Pro-Series	p. 69
295100845	Rejilla de Admisión Superior	p. 69
295100846	Kit de Sellos para la Bomba	p. 69



PESCA

SKU	NOMBRE	PÁGINA
715005494	Caja de Carga LinQ Modular de 10 L (2.6 Gal)	p. 42
219401110	Injerto Térmico para la Caja de Carga LinQ Modular de 10 L (2.6 Gal)	p. 42
269801151	Hielera LinQ de 51 L (13.5 Gal)	p. 44
295101033	Extensión de Hielera LinQ de 51 L (13.5 Gal)	p. 44
295100795	Portacañas LinQ	p. 44
295100948	Soporte Frontal (LH)	p. 45
295100949	Soporte Frontal (RH)	p. 45
295100935	Portavasos LinQ Lite	p. 45
295101057	GPS Garmin ¹ ECHOMAPT ^M UHD 72sv	p. 52
295100972	Buscador de Peces y Transductor de Profundidad Garmin ¹ GT15M-IH	p. 52
295100991	Kit de Arnés de Batería Secundaria de Alta Capacidad	p. 53
295100793	Reposapiés Angulados	p. 56

AVENTURA

SKU	NOMBRE	PÁGINA
295100950	Bidón Apilable de Combustible LinQ de 14.5 L (3.8 Gal)	p. 42
715005494	Caja de Carga LinQ Modular de 10 L (2.6 Gal)	p. 42
715007112	Caja de Carga LinQ Modular de 20 L (5.2 Gal)	p. 42
219401110	Injerto Térmico para la Caja de Carga LinQ Modular de 10 L (2.6 Gal)	p. 42
715008110	Bolsa Enrollable LinQ con Cierre de 40 L (10.6 Gal)	p. 43
295101015	Soporte Multicarga LinQ	p. 43
295100698	Hielera LinQ de 16 L (4.2 Gal)	p. 44
295100948	Soporte Frontal (LH)	p. 45
295100949	Soporte Frontal (RH)	p. 45
295101034	Kit de Instalación de Base LinQ	p. 45
860202478	Candado LinQ - Paquete de 2 con 4 llaves	p. 45
295100935	Portavasos LinQ	p. 45
295101009	Kit de Instalación de Base LinQ	p. 46
295100835	Organizador de Contenedores	p. 47
295100812	Puños Calefactables	p. 50
295100711	Sistema de Audio Premium BRP	p. 52

Ten en cuenta que el precio no incluye los requisitos de instalación y que los números de parte pueden variar según el modelo del vehículo.

Accesorios LinQ



Bidón Apilable de Combustible LinQ de 14.5 L (3.8 Gal)

Modelos con el Kit de Base LinQ

295100950



- Instalación rápida, sencilla y segura con el sistema de accesorios LinQ.
- Pico antigoteo diseñado para verter fácilmente.
- Capacidad de 14.5 litros (3.8 Gal).
- Permite un almacenamiento adicional apilando la Bolsa Enrollable LinQ con Cierre de 40 L (10.6 Gal) (715008110).

- Marinizado para su uso en agua salada.
- Dimensiones: 13" L x 19" An x 9" Al.

Nota: El Kit de Instalación de Base LinQ es necesario para instalar los accesorios LinQ cuando no vienen de serie en la moto acuática. Los bidones de combustible no se pueden apilar. Apilar la Bolsa Enrollable LinQ con Cierre requiere el Kit de Instalación de Base LinQ (295101009).

Tapón de Goma de Repuesto para el Bidón de Combustible

Bidón Apilable de Combustible LinQ de 14.5 L (3.8 Gal)

295100791



Tapón y Boquilla de Repuesto para el Bidón de Combustible

Bidón Apilable de Combustible LinQ de 14.5 L (3.8 Gal)

860202529



- No es compatible con el Bidón de Combustible LinQ de 20 L (5 Gal) (715007822).

NUEVO Bidón de Combustible LinQ de 20 L (5 Gal)

Modelos con Kit de Base LinQ

715007822



- Instalación rápida, sencilla y segura del sistema LinQ.
- Pico antigoteo para un uso sencillo.
- Capacidad de 20 litros (5 Gal).
- Cumple con la nueva norma de Dispositivo de Mitigación de Llamas (FMD).
- Dimensiones: 12" L x 19" An x 12" Al.

Nota: El Kit de Instalación de Base LinQ es necesario para instalar los accesorios LinQ cuando no vienen de serie en la moto acuática.

Caja de Carga LinQ Modular de 10 L (2.6 Gal)

Modelos con Kit de Base LinQ

715005494



- Capacidad de carga modular de 10 litros (2.6 Gal)
- Dimensiones: 19" L x 12.5" An x 5" Al.
- Construcción robusta y tapa sellada resistente a las condiciones climáticas.
- Apilable con una Caja de Carga LinQ Modular adicional (715005494, 715007112) o Bolsa Enrollable LinQ con Cierre para un almacenamiento ampliado.

- Requiere el Kit de Instalación de Base LinQ (295101009) para apilar cajas o bolsas.

Nota: El Kit de Instalación de Base LinQ es necesario para instalar los accesorios LinQ cuando no vienen de serie en la moto acuática.

Injerto Térmico para la Caja de Carga LinQ Modular de 10 L (2.6 Gal)

219401110



- Forro aislante.
- Se ajusta muy bien en la Caja de Carga LinQ Modular de 10 litros (2.6 Gal).
- Puede contener siete latas de 355 ml.
- Mantiene el hielo frío durante un día.
- Dimensiones interiores: 9" L x 17" An x 2.5" Al.

Caja de Carga LinQ Modular de 20 L (5.2 Gal)

Modelos con Kit de Base LinQ







715007112



- Capacidad de almacenamiento modular de 20 litros (5.2 Gal)
- Construcción resistente y tapa sellada resistente a las condiciones climáticas.
- Se puede apilar una Caja de Carga LinQ Modular adicional (715005494) encima para obtener la solución de almacenamiento ideal.

- Requiere el Kit de Instalación de Base LinQ (295101009) para apilar una Caja de Carga LinQ Modular de 10 litros (2.6 Gal).

Nota: El Kit de Instalación de Base LinQ es necesario para instalar los accesorios LinQ cuando no vienen de serie en la moto acuática.

<p>Caja de Carga LinQ Modular de 30 L (7.8 Gal)</p>	<p>Modelos con Kit de Base LinQ</p>	<p>715006830</p>	
	<ul style="list-style-type: none"> • Capacidad de almacenamiento modular de 30 litros (7.8 Gal) • Construcción resistente y tapa sellada resistente a las condiciones climáticas. 	<p><i>Nota: El Kit de Instalación de Base LinQ es necesario para instalar los accesorios LinQ cuando no vienen de serie en la moto acuática.</i></p>	
<p>Bolsa Enrollable LinQ con Cierre de 40 L (10.6 Gal)</p>	<p>Modelos con Kit de Base LinQ</p>	<p>715008110</p>	
	<ul style="list-style-type: none"> • Diseño totalmente impermeable enrollable con cierre que asegura el equipo de manera segura. • Capacidad ajustable de 40 litros (10.6 Gal). • Base de plástico rígido resistente. • Fondo forrado de espuma para una protección adicional. 	<ul style="list-style-type: none"> • Asa integrada para facilitar el transporte dentro y fuera del vehículo. • Equipado con el Kit de Hardware Marinizado LinQ. • Dimensiones: 14" L x 19" An x altura ajustable. <p><i>Nota: El Kit de Instalación de Base LinQ es necesario para instalar los accesorios LinQ cuando no vienen de serie en la moto acuática.</i></p>	
<p>Bolsa para Asiento LinQ de 20 L (5 Gal)</p>	<p>GTI, GTI SE, GTX, GTX Limited, Explorer Pro, GTR, GTR-X, RXT-X, RXP-X, Wake, Wake Pro, FishPro Scout, FishPro Sport, FishPro Trophy</p>	<p>295101073</p>	
	<ul style="list-style-type: none"> • 20 litros (5 Gal) de espacio de almacenamiento resistente a los rayos UV. • Se fija de forma inteligente detrás del asiento del pasajero para maximizar el espacio de la cubierta trasera. • Se instala en segundos con el sistema de accesorios LinQ sin herramientas. 	<ul style="list-style-type: none"> • Compartimentos principales de organización con dos bolsillos y tres aberturas con cremallera. • Bolsillo lateral externo para acceder rápidamente a los pequeños objetos necesarios. • No compatible con el portaequipajes Soporte Multicarga LinQ. 	
<p>Bolsa Explorer LinQ de 100 L (26 Gal)</p>	<p>Vehículo equipado con el Soporte Multicarga LinQ</p>	<p>295101016</p>	
	<ul style="list-style-type: none"> • 100 L (26 Gal) de almacenamiento estanco. • Se instala en segundos con el sistema de accesorios LinQ sin necesidad de herramientas. • Compartimento dedicado para esenciales de navegación, como registro, licencia, seguro y más. • Almacenamiento exclusivo de la llave D.E.S.S. • Bolsillo externo de acceso rápido para pequeños objetos como llaves y carteras. 	<ul style="list-style-type: none"> • Se convierte en una mochila cuando te bajas de tu vehículo. • Plegable si no está completamente lleno, con correas en ambos lados. • Requiere el Soporte Multicarga LinQ para la instalación. • Estándar en Explorer Pro. • Dimensiones: 26" L x 18" An x 14" Al. 	
<p>Soporte Multicarga LinQ</p>	<p>GTX, RXT-X, Wake Pro (2018 and up) / GTI, GTI SE, GTR, GTR-X, Wake (2020 and up) / RXP-X (2021 and up) / FishPro Scout, FishPro Sport</p>	<p>295101015</p>	
	<ul style="list-style-type: none"> • Añade hasta tres veces la posición disponible de accesorios LinQ a tu moto acuática. • Permite múltiples configuraciones de accesorios LinQ. • Proporciona una mayor zona de descanso o plataforma de lanzamiento y facilita el reembarque. • Utiliza el sistema de fijación LinQ para una instalación rápida y sencilla. 	<ul style="list-style-type: none"> • Incluye dos Kits de Instalación de Base LinQ. Los Kits de Instalación de Base adicionales se venden por separado (295101034). • De serie en Explorer Pro. • Requiere hardware específico para su instalación en determinados modelos. Debe ser instalado por un distribuidor autorizado de BRP. • No compatible con la Hielera LinQ de 51.5 Gal) (Doble Cierre). 	
<p>Extensión de Cubierta Trasera con LinQ</p>	<p>GTX, GTX Limited, RXT-X, Wake Pro</p>	<p>295101026</p>	
	<ul style="list-style-type: none"> • Extiende la diversión un extra de 11.5" de la popa y permite configuraciones de almacenamiento adicionales. • Incluye seis puntos de fijación LinQ para facilitar la instalación de accesorios LinQ y guardarlos cuando no se utilicen. 	<ul style="list-style-type: none"> • Tres configuraciones posibles: central, izquierda y/o derecha. • Facilita el acceso al agua para nadar y practicar deportes acuáticos o aumenta el espacio para embarcar, descansar, pescar y mucho más. • Compatible con la escalera. 	

Hielera LinQ de 16 L (4.2 Gal)

Modelos con Kit de Base LinQ

295100698

- Segura y de fácil instalación montada en LinQ.
- Construcción rotomoldeada para una rigidez y durabilidad excepcionales.
- Tapa sellada para un cierre hermético a prueba de condiciones climáticas.
- Cierres T resistentes al ambiente marino.

- Hardware marinizado adecuado para aplicaciones de agua salada.
- Puede contener veinte latas de 355 ml.
- Mantiene el hielo frío durante tres días.
- Dimensiones exteriores: 13" L x 20" An x 10" Al.
- Dimensiones interiores: 9" L x 17" An x 7" Al.

Nota: No puede ser instalado sobre el Bidón Apilable de Combustible LinQ. El Kit de Instalación de Base LinQ es necesario para instalar los accesorios LinQ cuando no vienen de serie en la moto acuática.

NUEVO Hielera LinQ de 43 L (11.4 Gal)

RXT, RXT-X, GTX y Wake Pro (2018 y posteriores) / GTI, GTI SE, GTR-X y Wake 170 (2020 y posteriores) / RXP-X (2021 y posteriores) / All FishPro models (2019 y posteriores) / Explorer Pro

715009276

- La versátil configuración LinQ de 16" se adapta a muchos vehículos.
- Exterior resistente a los impactos de alta calidad de polipropileno inyectado para una durabilidad excepcional.
- Aislamiento de alta calidad para una retención óptima del hielo.
- Mayor aislamiento en la parte inferior para aislar el calor del vehículo.
- Capacidad de 43 litros (11.4 Gal).
- Montaje LinQ para un almacenamiento rápido, fácil y seguro.
- Se bloquea en su lugar con un cuarto de vuelta.
- Las asas rígidas facilitan el transporte.

- Las asas de bloqueo horizontal permiten la instalación de accesorios LinQ Lite.
- Incluye una cesta seca para proteger los objetos.
- Tapón de drenaje en la parte inferior para evacuar el agua.
- El nuevo sistema de cierre ergonómico y seguro ofrece un excelente sellado.
- Vacía pesa 11 kg.
- Dimensiones exteriores: 29" L x 17" An x 14" Al
- Dimensiones interiores: 23.5" L x 13" An x 9" Al
- Es posible cerrarla con un candado.

LinQ 13.5 US Gal (51 L) Cooler (Double Latch)


RXT, RXT-X, GTX, GTX Limited, Wake Pro (2018 y posteriores) / RXP-X (2021 y posteriores) / GTI, GTI SE, GTR-X, Wake (2020 y posteriores) / Explorer Pro

269801151

- 51 litros (13 Gal) de capacidad aislada y resistente al agua.
- Excepcionalmente rígida y muy duradera con aislamiento de espuma de primera calidad para una retención óptima del hielo.
- La cubierta sellada mantiene el calor y el agua fuera.
- El bolsillo de almacenamiento externo de alta resistencia añade espacio adicional para elementos esenciales no refrigerados, como utensilios, aparejos y mucho más.
- La parte superior cuenta con un espacio de trabajo empotrado con superficie antideslizante ideal para cebar anzuelos, e incluye una regla de pesca moldeada en la parte superior para medir rápidamente las capturas.
- Dos tapones de drenaje para facilitar el vaciado.
- Los pestillos de alta resistencia con asa en T son duraderos y resistentes a entornos marinos, incluida el agua salada.

- Ranuras premoldeadas para facilitar la instalación de portacañas o portavasos a cada lado.
- Ranuras inclinadas para pesca con cebo artificial múltiple, para la configuración de pesca en arrastre perfecta, donde las regulaciones lo permitan.
- Extensión de Hielera LinQ de 51 L (13.5 Gal) (295101033) que puede añadirse a la parte superior para aumentar el espacio de almacenamiento.
- Puede contener setenta y dos latas de 355 ml.
- Mantiene el hielo frío durante tres días.
- Dimensiones exteriores: 19" L x 31½" An x 16½" Al.
- Dimensiones interiores: 11½" L x 26" An x 11" Al.

Nota: El Kit de Base de Bloqueo de Anclaje LinQ (295100858) es necesario para la instalación en los modelos de 2018 y en algunos modelos de 2019. Si tu moto acuática no está equipada con una escalera, se recomienda añadir una para facilitar el reabordaje. La hielera no encaja con el Soporte de Esquí LinQ cuando está en posición delantera.

Extensión de Hielera LinQ de 51 L (13.5 Gal) (Doble Cierre)

Hielera LinQ de 51 L (13.5 Gal) (Doble Cierre)

295101033

- Añade 20 litros (5.3 Gal) de almacenamiento adicional a su hielera existente de 51 litros.
- Totalmente aislada y fácil de instalar.
- Ideal, por ejemplo, para separar el almuerzo de la pesca o una caja de aparejos separada.

- Requiere una Hielera LinQ de 51 L (13.5 Gal) (Doble Cierre) (269801151) para su instalación.
- Puede contener setenta y dos latas de 355 ml.
- Mantiene el hielo frío durante tres días.
- Dimensiones exteriores: 19" L x 31½" An x 6½" Al.
- Dimensiones interiores: 11½" L x 26" An x 5" Al.

Portacañas LinQ

Se adapta a los Soportes Frontales LinQ y a las Hieleras LinQ de 51 litros (13.5 Gal)

295100795

- Perfecto para transportar de forma segura sus cañas de pescar a sus lugares de pesca favoritos o para la pesca en arrastre.
- Dispone de un sistema de enganche rápido con palanca de liberación para una fácil instalación y extracción en cualquiera de las 30 posiciones diferentes de la Hielera LinQ de 51 L (13.5 Gal) o en la parte delantera de algunos vehículos que utilizan los Soportes Frontales LinQ.

- Sujeta firmemente la caña de pescar mediante una tapa de goma moldeada diseñada específicamente para sujetar o retirar rápidamente la caña de pescar con el brazo del carrete.

NUEVO Soporte para Cámara de Acción LinQ Lite

Spark (2024)

295101139



- Sistema de fijación LinQ Lite para cámaras.
- Ofrece excelentes puntos de vista para capturar fotos y videos.
- Diseñado para sujetar los dispositivos de forma segura.
- Fácil y rápida instalación y extracción.
- Ofrece posicionamiento de 360 grados para grabar y tomar fotos perfectas.

Soporte Frontal LinQ

RXT, RXT-X, GTX, Wake Pro (2018 y posteriores), FishPro (2019-2021), Explorer Pro, FishPro Sport, FishPro Trophy

295100948 Lado izquierdo
295100949 Lado derecho




- Permite la instalación del Portacañas LinQ (295100795) o del Portavasos LinQ (295100935) en la parte delantera (se venden por separado).
- Facilita el acceso a bebidas o cañas durante la pesca en arrastre sin obstaculizar al conductor.

Soporte Frontal LinQ

GTI, GTI SE, GTR-X, Wake (2020 y posteriores)

295101039 Lado izquierdo
295101040 Lado derecho




- Permite la instalación del Portacañas LinQ (295100795) o del Portavasos LinQ (295100935) en la parte delantera (se venden por separado).
- Facilita el acceso a bebidas o cañas durante la pesca en arrastre sin obstaculizar al conductor.

Portavasos LinQ

Spark (2024)
Compatible con Soportes Frontales LinQ y Hielera LinQ de 51 L (13.5 Gal)

715007804
295100935



(295100935 Ilustrado)

- El portavasos se adapta a la mayoría de los envases gracias a aletas flexibles que se ajustan al tamaño de la bebida.
- Instalación sin necesidad de herramientas.

Candado LinQ

Adaptable a la mayoría de los accesorios LinQ

860201968 Paquete de 1 con 2 llaves
860202478 Paquete de 2 con 4 llaves




- Forma sencilla de asegurar con candado la mayoría de los accesorios LinQ en tu vehículo acuático.
- La cubierta del candado protege el candado de los elementos.
- Resistente a la corrosión.
- Not compatible with LinQ 4.2 US gal (16 L) Cooler, LinQ Retractable Ski Pylon and LinQ Box.

Kit de Instalación de Base LinQ

GTI, GTI SE, GTR-X (2017-2019) / RXP (2012-2020)
GTX (2016-2017) / RXT-X (2016-2017)

295100803
295100842



(295100803 Ilustrado)


- Te permite instalar accesorios montados LinQ en tu vehículo acuático Sea-Doo para ampliar las opciones de carga y oportunidades de viaje.
- Permite la instalación de accesorios LinQ en la parte trasera de tu vehículo acuático.
- No es compatible con la Hielera LinQ de 51 L (13.5 Gal).
- Incluye dos bases LinQ y hardware.
- Si tu vehículo acuático no está equipado con una escalera, se recomienda agregar una para facilitar el reembarque.

Nota: No compatible con la Amarra de Velocidad trasera..

Kit de Instalación de Base LinQ

Spark for 2 (2014-2023)
Spark for 3 (2014-2023)

295100883
295100802



(295100883 ilustrado)

- Te permite instalar accesorios montados LinQ en tu vehículo acuático Sea-Doo para ampliar las opciones de carga y oportunidades de viaje.
- Permite la instalación de accesorios LinQ en la parte trasera de tu vehículo acuático.
- No es compatible con la Hielera LinQ de 51 L (13.5 Gal).
- Incluye dos bases LinQ y hardware.
- Si tu vehículo acuático no está equipado con una escalera, se recomienda agregar una para facilitar el reembarque.

**No compatible con el Arrastre Pro (295100605).*




Kit de Instalación de Base LinQ

Encaja con el Bidón Apilable de Combustible LinQ de 14.5 L (3.8 Gal)

295101009



- El Kit de Base LinQ permite apilar accesorios selectos de Sea-Doo LinQ encima del Bidón Apilable de Combustible LinQ de 14.5 L (3.8 Gal) (295100950).
- Incluye dos bases LinQ y hardware marinizado para una instalación rápida.

Kit de Instalación de Base LinQ	Encaja con el Soporte Multicarga LinQ	295101034	
	<ul style="list-style-type: none"> El Kit de Base LinQ permite el uso de hasta tres accesorios Sea-Doo LinQ simultáneamente en el Soporte Multicarga LinQ. 	<ul style="list-style-type: none"> Incluye dos bases LinQ y hardware marinizado para una instalación rápida. 	
Kit de Base de Bloqueo de Anclaje LinQ	RXT, RXT-X, GTX, GTX Limited y Wake Pro (2018 y algunos de 2019)	295100858	
	<ul style="list-style-type: none"> Bases LinQ con sistema de bloqueo para permanecer en posición "arriba" durante la instalación de accesorios LinQ. Requerido en modelos 2018 y algunos modelos 2019, para instalar la Hielera LinQ de 51 L (13.5 Gal). 	<ul style="list-style-type: none"> Sustituye las bases LinQ estándar. Estándar en todos los vehículos con LinQ desde 2020 en adelante. 	
Kit de Hardware Marinizado LinQ	295100751		
	<ul style="list-style-type: none"> Actualización esencial para las Bolsas LinQ cuando se utilizan en vehículos acuáticos en agua salada. Incluye hardware LinQ de acero inoxidable para hacer que tu sistema LinQ sea completamente resistente a la corrosión. 	<ul style="list-style-type: none"> Instalación rápida y sencilla. No es necesario para la instalación de las Hieleras LinQ, la Bolsa Enrollable LinQ con Cierre y la Caja LinQ. 	

Bolsas y almacenamiento










Bolsa Térmica Sea-Doo de 14 L (3.7 Gal)	GTI, GTI SE, GTR-X, Wake 170 (2020 y posteriores) / GTX, GTX Limited, RXT-X, Wake Pro (2018 y posteriores) / Todos los modelos FishPro (2019 y posteriores), Explorer Pro	295100965	
	<ul style="list-style-type: none"> Almacenamiento aislado térmico de 14 litros (3.7 Gal) de material suave. Construcción sellada a prueba de agua. Apertura superior magnética para un acceso rápido sellado seguro cuando está cerrada. Material exterior resistente para mayor durabilidad con un aspecto moderno. 	<ul style="list-style-type: none"> Asas de transporte y correas desmontables para un transporte sencillo hacia y desde el agua. Bolsillo de identificación exterior. Puede contener dieciséis latas de 355 ml. Mantiene el hielo frío durante dos días. Dimensiones exteriores: 13" L x 12.25" An x 9" Al. Dimensiones interiores: 11" L x 12" An x 7" Al. 	
Bolsa Urban LinQ de 40 L (10.6 Gal)	Modelos con Kit Base LinQ	219401026	
	<ul style="list-style-type: none"> Solución de almacenamiento LinQ versátil con una capacidad adicional de hasta 40 litros (10.6 Gal). Construcción resistente con cremalleras de alta calidad y exterior resistente al agua. Apertura grande con cierre de fácil acceso. Solapa integrada reversible con almacenamiento resistente al agua. 	<ul style="list-style-type: none"> Soporte para llaves del vehículo integrado. Forro impermeable desmontable con bolsillo integrado y almacenamiento para laptop. Opción de mochila que incluye sistema de hombro ajustable y desmontable, acolchado ergonómico en la espalda y diseño ligero del sistema de hombro. Dimensiones: 23" L x 14.5" An x altura ajustable. 	
NUEVO Compartimento Frontal Spark	Spark (2024)	295101148	
	<ul style="list-style-type: none"> Diseño a prueba de salpicaduras que se integra perfectamente en los modelos Spark. Capacidad de 42 litros (11.1 Gal). Proporciona un anclaje LinQ Lite en cada lado para los Portavasos LinQ Lite. 	<ul style="list-style-type: none"> Los Anclajes LinQ Lite no son compatibles con el Soporte para Cámara de Acción LinQ Lite ni con la defensa. El diseño de 3 piezas se instala fácilmente. 	
Contenedor de Almacenamiento Extraíble	RXT-X, GTX, Wake Pro (2018 y posteriores) / FishPro (2019-2021), Explorer Pro, FishPro Sport, FishPro Trophy GTI, GTI SE, GTR-X y Wake 170 (2020 y posteriores) / RXP-X (2021 y posteriores)	295100732 295100814	
	<ul style="list-style-type: none"> Organizador frontal transpirable fabricado con malla sintética de alta calidad. Perfecto para guardar la ropa mojada lejos del resto del equipo o para transportar el equipo a/desde la moto acuática. Asa de transporte y fácil almacenamiento dentro o fuera de la moto acuática. 	<ul style="list-style-type: none"> Cierres rápidos para asegurar la bolsa en su lugar dentro del contenedor de almacenamiento. Diseñado para instalarse con el Organizador de Contenedores (295100835) para una instalación completa (sólo 295100732). 	

Organizador de Contenedores	RXT-X, GTX, Wake Pro (2018 y posteriores) / FishPro (2019-2021), Explorer Pro, FishPro Sport, FishPro Trophy	295100835	
	<ul style="list-style-type: none"> Organizador de malla sintética transpirable de primera calidad. Perfecto para guardar y organizar de forma segura los objetos de valor más pequeños. 	<ul style="list-style-type: none"> Diseñado para instalarse junto con el Contenedor de Almacenamiento Extraíble (295100732). De serie en los modelos GTX Limited (a partir de 2018). 	
Organizador de Tapa	GTI, GTI SE, GTR-X y Wake 170 (2020 y posteriores) / RXP-X (2021 y posteriores)	295100862	
	<ul style="list-style-type: none"> Prácticamente colocado en un lugar de fácil acceso en el compartimento delantero. Mantén tus objetos pequeños secos en el bolsillo interior a prueba de salpicaduras. 	<ul style="list-style-type: none"> El bolsillo exterior de malla te permite guardar más objetos manteniéndolos a la vista. Capacidad de 6 litros (1.6 Gal). 	
Bolsa Seca de 10 litros (2.6 Gal)	269502121		
	<ul style="list-style-type: none"> Bolsa hermética. Material de fibra de poliéster recubierto de PVC resistente a pinchazos. 	<ul style="list-style-type: none"> Fondo reforzado. 	
Bolsa Seca de 25 litros (6.6 Gal)	269001936		
	<ul style="list-style-type: none"> Bolsa hermética. Material de fibra de poliéster recubierto de PVC resistente a pinchazos. Fondo reforzado. 	<ul style="list-style-type: none"> Incluye una correa para el hombro. Poliéster resistente de 420 deniers con recubrimiento de TPU. 	
Kit Tapa Deflectora Frontal	Spark (2014-2023)	295100865	
	<ul style="list-style-type: none"> Fabricado en polipropileno, este deflector desmontable dirige el agua lejos de los pies y las piernas del conductor para una conducción más seca. Compatible con el Sistema de Audio Portátil BRP. 		
Kit de Compartimento Delantero	Spark (2014-2023)	295100864	
	<ul style="list-style-type: none"> El diseño de laterales blandos se adapta a los contornos de la Spark para maximizar el almacenamiento. Capacidad de 28 litros (7.4 Gal). Construcción de poliuretano que protege los objetos del oleaje. 	<ul style="list-style-type: none"> Orificios de drenaje en la parte inferior. Compatible con el Sistema de Audio Portátil BRP. Kit de Tapa Deflectora Frontal incluido. 	
Bandeja de Almacenamiento Frontal	RXP-X (2012-2020) / GTI and GTI SE (2011-2019)	295100583*	
	<ul style="list-style-type: none"> Optimiza el espacio de almacenamiento. Capacidad de 12 litros (3.2 Gal). 		

*Hasta agotar existencias.

Accesorios de deportes acuáticos



<p>NUEVA Empuñadura para Spotter y Soporte para Cámara</p> 	<ul style="list-style-type: none"> Proporciona un agarre cómodo y sólido para el observador. Instalación de conexión rápida en cuestión de segundos. 	<p>295101145</p> <ul style="list-style-type: none"> Puede guardarse en el área de almacenamiento delantero. Montaje integrado para cámara de acción. 	
<p>NUEVO Adaptador de Cornamusa para Punto de Arrastre</p> 	<p>GTI (2020 y posteriores), GTI SE (2020 y posteriores), GTR-X (2024), RXP-X (2021 y posteriores), RXP-X APEX, Wake (2020 y posteriores), Spark</p> <ul style="list-style-type: none"> Convierte el ojal trasero estándar en una cornamusa híbrida. Permite la sujeción rápida y fácil de cuerdas en bucle. 	<p>295101217</p>	
<p>Arrastre Pro</p> 	<ul style="list-style-type: none"> Tres accesorios en uno: un soporte de arrastre, un asa de spotter y un portaequipajes. Añade más diversión al arrastrar wakeboarders, wakeskaters y tubers gracias al punto de arrastre más alto. Proporciona más confianza al spotter gracias a sus asas ergonómicas. Lleva tu tabla a aguas claras. 	<p>295100605</p> <ul style="list-style-type: none"> Incluye una correa para guardar cómodamente la cuerda de arrastre. No compatible con el Kit de Instalación de Base Spark para 3 LinQ. <p><i>Nota: Nunca utilices el Soporte de Esquí Retráctil para arrastrar un juguete inflable u similar. Siempre utiliza la cornamusa trasera.</i></p>	
<p>Soporte de Esquí Retráctil LinQ</p> 	<p>RXT-X, GTX, GTX Limited (2018 y posteriores) / GTI, GTI SE / Todos los modelos FishPro (2019 y posteriores), Explorer Pro</p> <ul style="list-style-type: none"> Soporte elevado mantiene la cuerda fuera del agua para una mejor diversión en deportes acuáticos. Cuenta con asas integradas para el spotter y se retrae cuando no está en uso. 	<p>295100909</p> <ul style="list-style-type: none"> No es compatible con el Soporte Multicarga LinQ. <p><i>Nota: Nunca utilices el Soporte de Esquí Retráctil para arrastrar un juguete inflable u similar. Siempre utiliza la cornamusa trasera.</i></p>	
<p>Kit de Reparación de Correas</p> 	<ul style="list-style-type: none"> Pieza de repuesto para el Soporte de Esquí Retráctil LinQ. 	<p>295100740</p>	
<p>Soporte de Wakeboard</p> 	<p>RXT-X, GTX, GTX Limited, Wake Pro (2018 y posteriores) / GTI, GTI SE, GTR-X, Wake (2020 y posteriores)</p> <ul style="list-style-type: none"> Almacenamiento a bordo fácil y seguro para su tabla de wakeboard. Cómodo botón de liberación rápida para un acceso rápido. Almohadilla de espuma EVA que protege el borde de la tabla durante la navegación. La cuerda elástica con almohadillas de goma mantiene la tabla en su sitio y evita el desgaste de la cuerda. Se adapta a la mayoría de tamaños y estilos de tablas de wakeboard y wakeskates. 	<p>295100838</p> <ul style="list-style-type: none"> Se vende individualmente, cada soporte tiene capacidad para una tabla de wakeboard. De serie en los modelos Wake y Wake Pro. Se requieren los números de pieza 291003104 y 291002864 para la instalación en GTI y GTS (2011-2019). Números de pieza 291003582 y 291002864 necesarios para la instalación en RXT y GTX (2010-2017). No compatible con los reposapiés angulados (de serie en FishPro Sport, FishPro Trophy y Explorer Pro). 	
<p>Tubo Amortiguador</p> 	<ul style="list-style-type: none"> Protege a los pasajeros del retroceso de la cuerda de esquí y la mantiene alejada de las hélices. Espuma cerrada duradera recubierta de nylon. 	<p>295100662</p>	

Ojo de Arrastre de Esquí

Ojo de Arrastre de Esquí

291002351

- Sustituye al anillo en U existente para facilitar el arrastre de esquís y tubos.

Escalones y escaleras

**Escalón de embarque**

Spark

295100642

- Práctico peldaño con superficie cómoda para las rodillas.
- Se instala fácilmente en el lado derecho de una Spark y puede soportar hasta 113 kg (250 lb).
- Se monta fácilmente en el espejo de popa y puede ser instalado por cualquier distribuidor autorizado Sea-Doo en cuestión de minutos.

Escalera de embarque

RXT-X, GTX y Wake Pro (2018 y posteriores) / GTI, GTI SE, GTR-X y Wake 170 (2020 y posteriores) / RXP-X (2021 y posteriores) / Todos los modelos FishPro (2019 y posteriores)

295100869

GTI / RXT-X y GTX (2006-2017)

295100742

- Escalera de embarque retráctil diseñada para tu moto acuática.
- Facilita el embarque desde el agua.
- Plataforma accionada por resorte que permanece en la posición "arriba".
- Instalación directa atornillada, gracias a los puntos de montaje integrados en la moto acuática.

Controles y empuñaduras

**Manubrio con Elevador Ajustable**

Spark

295101204

- El manubrio único en su clase con elevador ajustable le da más poder para maniobrar fácilmente la Spark y personalizar su experiencia a su estilo de conducción personal.
- Ajusta rápidamente la dirección a una variedad de alturas - usa la posición más baja para conducir sentado, o extiéndelo a la máxima altura en segundos para conducir de pie.
- Longitud ajustable de 42,5 mm a 103,5 mm.
- Basta con girar la palanca para realizar el ajuste, sin necesidad de herramientas.

Números de pieza que también necesitará para la instalación:

Spark sin iBR*

- 2016 y anteriores: 278003491, 295100702
- 2017 y posteriores: 278003491

Spark con iBR

- 2016 y anteriores: 278003490, 295100702
- 2017: 278003490
- 2018 a 2023: 278003823

*Freno y reversa inteligentes (iBR).

Elevador Ajustable

RXP-X (2021 y posteriores), GTR-X

295101203

- Sustituye a la extrusión fija de serie para permitir un ajuste vertical de + 5/8" a 3 5/8" (+16 mm a 92 mm) respecto a la de serie.
- Ergonómicamente mejor en posición de conducción de pie.
- Incluye toda la tornillería necesaria para su instalación.

Cuñas Escalonadas

Spark (2014-2023)

295100705

- Proporcionan más estabilidad y confianza en diferentes posiciones de conducción de pie.
- Reposapiés trasero con una inclinación de 45 grados para permitirte mantenerte erguido sobre tu moto acuática al realizar elevaciones de cola y, en última instancia, ampliar tu abanico de posibilidades facilitando la realización de muchos más trucos.

Sistema de Trim Variable de Rango Extendido (VTS)

Spark con iBR (2017-2022 - gama completa ampliada), (2016 y anteriores - gama de serie)

295100704

(No ilustrado)

- Este accesorio exclusivo de Sea-Doo te permite exagerar la altura a la que puedes elevar la nariz o la profundidad a la que puedes enterrarla en el agua.
- El VTS de rango extendido duplica el rango de ajuste en comparación con nuestro VTS estándar actual.

- Los ajustes son instantáneos gracias al interruptor de activación rápida montado en el manubrio para permitir el ajuste fino del ángulo de trim de la moto acuática mientras se conduce.
- Se conecta fácilmente e incluye el interruptor, el tapón y el hardware necesario para la instalación.
- De serie en Spark Trixx.

Arnés de Cables

Spark con iBR (2017 y anteriores)

278003490

Spark con iBR (2018-2023)

278003823

Spark sin iBR (2023 y anteriores)

278003491



- Necesario para instalar el Manubrio con Elevador Ajustable (295101204) y/o la llave D.E.S.S. RF (295100945).

- Funciona para cualquiera de los dos accesorios o cuando se utilizan ambos al mismo tiempo, por lo que no es necesario comprar un segundo arnés.

Manubrio

GTR-X (2016-2019) / RXP-X (2016 y posteriores) / Spark con Elevador Ajustable

● **277002069** Neon Yellow

\$99.99

● **277002173** Dragon Red

\$99.99

○ **277002172** White

\$99.99

● **277002123** Jungle Green

\$99.99

● **277002139** Millenium Yellow

● **277002161** Manta Green



- Manubrio de acero inoxidable de 22 mm (7/8") a color.

Puños Calefactables

RXT-X, GTX, GTX Limited, Wake Pro (2018 y posteriores) / RXP-X (2021 y posteriores) / GTI, GTI SE, GTR-X, Wake (2020 y posteriores) / Todos los modelos FishPro (2019 y posteriores) Arnés de puños calefactables necesario para instalar en otros vehículos

295100812



- Puños calefactables con botón integrado en el puño izquierdo.
- Cinco niveles de calor.
- Se deslizan para sustituir los puños existentes.
- El famoso diseño de reposamanos integrado de Sea-Doo.

- Utilízalo con los Deflectores de Viento para el Manubrio (295100762) para obtener el máximo desempeño.
- - Se necesita Arnés (278003684) si se instala con Sistema de Audio o con GPS GARMIN ECHOMAP™ UHD 72sv o 62cv.

Arnés de Puños Calefactables

Necesario para la instalación en algunos vehículos: GTX, Wake Pro (2011-2017) / GTI, Wake (2011-2019) / GTR-X (2018-2019) / RXP-X (2018-2020) / Spark

295100906



Kit de Empuñaduras

Se adapta a todas las motos acuáticas (a partir del 2000) excepto Spark (2015 y anteriores)

● **295500976** Blue/Black · Pares

● **295500979** Red/Black · Pares

● **295500981** Yellow/Black · Pares

● **295500977** Slate Grey/Black · Pares

● **277001336** Slate Grey/Black · Pares

Se vende por unidad



- Mejor control y comodidad gracias al diseño de goma de doble densidad.

<p>Empuñadura con Reposamanos</p>	<p>GTX, RXT-X y Wake Pro (2010 y posteriores) / GTI, y Wake (2011 y posteriores) / GTR-X (2012 y posteriores) / RXP-X (2012 y posteriores) / Spark (2014 y posteriores) / All FishPro models</p>	<ul style="list-style-type: none"> ● 277001946 Black · Derecho ● 277002014 Red · Derecho ● 277001958 Black · Izquierdo ● 277002015 Red · Izquierdo 	
--	--	--	--



- Diseñado y perfilado para ofrecer un agarre mucho más firme con menos esfuerzo, lo que permite un mayor control y comodidad en paseos más largos, sin la fatiga de la mano.
- Se venden por unidad.

<p>Empuñadura Performance</p>	<p>Se adapta a todas las motos acuáticas (a partir del 2000) excepto Spark (a partir de 2015)</p>	<p>277002286</p>	
--------------------------------------	---	-------------------------	--



- Diseño redondeado inspirado en la competición para un confort superior.
- Diseñado para un mayor contacto de la superficie con el manubrio para una mayor confianza al conducir agresivamente.
- Se venden por separado.

Accesorios de tecnología



<p>NUEVO Sistema de Audio Portátil BRP</p>	<p>Spark (2024)</p>	<p>295101147</p>	
---	---------------------	-------------------------	--



- Diseño portátil que se integra perfectamente en la Spark.
- Punto de montaje de serie en el vehículo.
- 50 W de potencia.
- Conectividad Bluetooth.
- El modo Ride mejora la calidad del sonido en movimiento.
- Se interconecta con otros sistemas de audio BRP para obtener un sonido de concierto.
- Se puede controlar con un teléfono móvil.
- Flota en el agua.

<p>Sistema de Audio Portátil BRP</p>	<p>Spark (2014-2023)</p>	<p>295101042</p>	
---	--------------------------	-------------------------	--




- Sistema de audio de 50 W con conectividad Bluetooth†.
- Totalmente sumergible y desmontable, se puede utilizar dentro y fuera de la moto acuática.
- Montado frontalmente y posicionado hacia el conductor para una máxima claridad de sonido.
- Panel de control en el altavoz para ajustar el volumen y las canciones.
- Alimentado con una batería de litio recargable que ofrece 24 h de autonomía.
- Se requiere base de soporte con sistema de enganche rápido (295101051).
- Necesario si se instala delante del Spark: Se requiere la Tapa de Repuesto de Reflector Delantero (295100870) al instalar el sistema de sonido en modelos 2018 y anteriores con iBR y Paquete de Conveniencia o cuando se instala el Kit de Compartimento Delantero (295100864) o el Kit de Tapa Deflectora Frontal (295100865).
- Se requiere el Kit de Retroinstalación de Elevador Ajustable (295100702) para instalar en Spark (2016 y anteriores).

<p>Base de Soporte del Sistema de Audio Portátil BRP</p>	<p>Spark (2014-2023)</p>	<p>295101051</p>	
---	--------------------------	-------------------------	--





- Se requiere para instalar el Sistema Audio Portátil BRP (295101042).




<p>Tapa de Repuesto de Reflector Delantero</p>	<p>Spark (2014-2023)</p>	<p>295100870</p>	
---	--------------------------	-------------------------	--



- Necesaria al instalar el Sistema Audio Portátil BRP (295101042) en Spark con iBR y Paquete de Conveniencia (2018 y anteriores).
- También es necesario cuando se instala en la moto acuática el Kit de Compartimento Delantero (295100864) o el Kit de Tapa Deflectora Frontal (295100865).
- Incluido en los modelos de 2019 y posteriores equipados con la misma característica.
- Para instalar el sistema de audio solo en la parte delantera del Spark.

Sistema de Audio Premium BRP	RXT-X, GTX, Wake Pro (2018 y posteriores) / FishPro (2019-2021), Explorer Pro, FishPro Sport, FishPro Trophy GTI, GTI SE, GTR-X y Wake 170 (2020 y posteriores) / RXP-X (2021 y posteriores)	295100711 295100839	
	<ul style="list-style-type: none"> • Sistema de audio totalmente integrado con conectividad Bluetooth. • Totalmente sumergible. • Dos potentes altavoces de 50 W para escuchar música con claridad, incluso durante la conducción. 	<ul style="list-style-type: none"> • Mando a distancia en el altavoz izquierdo para cambiar rápida y fácilmente de canción y volumen. • La música sonará incluso después de apagar el motor. • Necesita arnés (278003684) si se instala con el GPS Garmin ECHOMAP™ UHD 72sv o 62cv o puños calefactables. 	
Puerto USB	RXT-X, GTX, Wake Pro (2018 y posteriores) / RXP-X (2021 y posteriores) / GTI, GTI SE, GTR-X, Wake (2020 y posteriores) / Todos los modelos FishPro (2019 y posteriores), Explorer Pro	295100710	
	<ul style="list-style-type: none"> • Te permite cargar tus dispositivos como el teléfono y la cámara de acción. • Cargador USB equipado con un módulo inteligente que detecta el amperaje que necesita tu teléfono para que siempre disfrutes de un tiempo de carga constante y nunca tengas que preocuparte por freír tu dispositivo. 		

Electrónica y componentes eléctricos

GPS Garmin[†] ECHOMAP™ UHD 72cv	RXT-X, GTX, Wake Pro (2019 y posteriores) / GTI, GTI SE, GTR-X y Wake 170 (2020 y posteriores) / RXP-X (2021 y posteriores), Explorer Pro	295101057	
	<ul style="list-style-type: none"> • Pantalla táctil brillante y legible a la luz del sol de 17.8 cm (7"). • No incluye transductor, solo proporciona funciones GPS. • Cuenta con un soporte de liberación rápida para una instalación y extracción rápidas. • Mapas base precargados en todo el mundo y compatible con cartas costeras Bluechart® G3 (se venden por separado). 	<ul style="list-style-type: none"> • Comparte datos y mapas con dispositivos ECHOMAP selectos en tu red. • Utiliza Wi-Fi® integrado para conectarse con la aplicación gratuita ActiveCaptain™ para acceder a OneChart™, notificaciones inteligentes, datos de la comunidad Garmin Quickdraw™ y más. • De serie en el modelo FishPro Trophy 	
Buscador de Peces y Transductor de Profundidad Garmin[†] GT15M-IH		295100972	
	<ul style="list-style-type: none"> • El transductor GT15M-IH de Garmin In-Hull de banda media CHIRP proporciona lecturas precisas de la profundidad incluso a alta velocidad. • Ideal para vehículos acuáticos donde desea instalar el transductor dentro de un casco de fibra de vidrio y no en la popa. • Puede utilizarse con un ángulo de inclinación del casco entre 0 y 25 grados y es excelente para vehículos acuáticos que viajan a alta velocidad. 	<ul style="list-style-type: none"> • Instalación en el casco, no es necesario perforar la embarcación; sin resistencia. • El transductor de 8 pines con cuatro tanques de plástico cuenta con sonar tradicional de banda media CHIRP (85-165 kHz) y tiene una potencia de 600 W. • Requiere Garmin[†] ECHOMAP™ UHD 72sv GPS. • De serie en el modelo FishPro Trophy 	
GPS Garmin[†] ECHOMAP™ UHD 62cv con transductor GT15M-IH	RXT-X, GTX, Wake Pro (2019 y posteriores) / GTI, GTI SE, GTR-X y Wake 170 (2020 y posteriores) / RXP-X (2021 y posteriores), Explorer Pro	295101090	
	<ul style="list-style-type: none"> • Monitor de 15.2 cm (6") brillante y legible a la luz del sol. • Incluye transductor para sonda tradicional CHIRP de Garmin. • El transductor CHIRP de banda media GT15M-IH en el casco proporciona lecturas de profundidad precisas incluso a alta velocidad. • Ideal para embarcaciones que desean instalar el transductor en el interior de un casco de fibra de vidrio y no en la popa. • Cuenta con un soporte de liberación rápida para una instalación y extracción rápidas. • Incluye token de mapa de navegación regional gratuita. • Mapas base de todo el mundo precargados y compatibles con las cartas costeras Bluechart® G3 (se venden por separado). 	<ul style="list-style-type: none"> • Utiliza Wi-Fi® integrado para conectarse con la aplicación gratuita ActiveCaptain™ para acceder a OneChart™, notificaciones inteligentes,1 datos de la comunidad Garmin Quickdraw™ y más. • Comparte puntos de referencia y rutas con otras unidades ECHOMAP o STRIKER[†]. • Necesita arnés (278003684) si se instala con el Sistema de Audio Premium BRP o con Puños Calefactables. • De serie en el modelo FishPro Sport. 	
		<i>*Para los modelos de 2018, consulte a su distribuidor BRP certificado para validar la compatibilidad.</i>	

GPS Garmin† ECHOMAP™ UHD 62cv



RXT-X, GTX, Wake Pro (2019 y posteriores*) / GTI, GTI SE, GTR-X y Wake 170 (2020 y posteriores) / RXP-X (2021 y posteriores), Explorer Pro

295101091

- Monitor de 15.2 cm (6") brillante y legible a la luz del sol.
- No incluye transductor, solo proporciona funciones GPS.
- Cuenta con un soporte de liberación rápida para una instalación y extracción rápidas.
- Incluye token de mapa de navegación regional gratuita.
- Mapas base de todo el mundo precargados y compatibles con las cartas costeras Bluechart® G3 (se venden por separado).
- Utiliza Wi-Fi® integrado para conectarse con la aplicación gratuita ActiveCaptain™ para acceder a OneChart™, notificaciones inteligentes,1 datos de la comunidad Garmin Quickdraw™ y más.

- Comparte puntos de referencia y rutas con otras unidades ECHOMAP o STRIKER†.
- Necesita arnés (278003684) si se instala con el Sistema de Audio Premium BRP o con Puños Calefactables.

**Para los modelos de 2018, consulte a su distribuidor BRP certificado para validar la compatibilidad.*

Kit de Arnés de Batería Secundaria de Alta Capacidad



(295100990 Ilustrado)

GTI, GTI SE, GTR-X y Wake 170 (2020 y posteriores)
RXT-X, GTX y Wake Pro (2018 y posteriores) / FishPro (2019-2021), Explorer Pro, FishPro Sport, FishPro Trophy

295100990

295100991

- Permite añadir una segunda unidad a la configuración de doble batería.
- Te proporcionará la energía extra que necesitas para alimentar componentes eléctricos como el Sistema de Audio Premium de BRP o el GPS Echomap de Garmin durante largos periodos de tiempo.

- El kit incluye el cableado necesario y el soporte de la batería.
- La batería adicional se vende por separado (410301203).

Cargador/mantenedor de Baterías



715005061

- Cargador/mantenedor de baterías de 3 A totalmente automático.
- Mantiene cargadas las baterías de plomo-ácido almacenadas.
- Carga y mantiene baterías pequeñas.
- Carga multietapa controlada por microprocesador para mayor precisión, seguridad y duración de la batería.
- Detección automática de tensión.
- Detecta automáticamente baterías de 6 ó 12 V.
- La supervisión del modo de flotación mantiene automáticamente la carga óptima de la batería.

- La protección contra conexión inversa ayuda a proteger la batería y el cargador de posibles daños.
- El gancho se cuelga fuera del área de trabajo para mayor seguridad y comodidad.
- Botón de visualización/encendido.
- Pulse el botón de visualización para ver el progreso de la carga.
- Cumple las normas más exigentes del sector en materia de eficiencia energética y respeto por el medio ambiente.
- Contenido: Cargador de batería de 3 A, adaptador de pinza, adaptador de CC, arnés de cables de anillo con fusible de 24" con tapa contra la intemperie, manual del usuario.

Llave D.E.S.S.™ Programable por Radiofrecuencia



Spark

295100945

- El diseño de bola y enchufe de la llave del Sistema de Seguridad Codificado Digitalmente (D.E.S.S.) proporciona a los conductores arranques fáciles y rápidos cada vez.
- Tecnología antirobo: la llave se comunica de forma inalámbrica con la moto acuática, por lo que la moto arranca solo cuando el código de la llave coincide con el de la moto, para una tranquilidad total.
- La Llave D.E.S.S Programable por RF también se puede programar para limitar la velocidad de la embarcación, permitiendo que usuarios novatos y operadores menos experimentados aprendan a manejarla mientras ganan la confianza y el control necesarios.
- Puede utilizarse como llave de repuesto o segunda llave.
- A diferencia de los anteriores kits de llaves D.E.S.S., el arnés ahora se vende por separado.

Números de pieza que también necesitará para la instalación:

- Spark sin iBR*: 278003491
- Spark con iBR: 2017 y anteriores: 278003490 2018 a 2023: 27800382
- Spark Trixx: 2017 y anteriores: 278003490 y 278003195 2018 a 2023: 278003823 y 278003195

**Freno y reversa inteligentes (iBR).*

Llave D.E.S.S.™ Programable por Radiofrecuencia	Todos los modelos con llave D.E.S.S (2015 y posteriores)	278003401 Green (Llave de aprendizaje)
		278003400 Yellow
		278003402 Black
		278003403 Orange



- El diseño de bola y enchufe de la llave del Sistema de Seguridad Codificado Digitalmente (D.E.S.S.) proporciona a los conductores arranques fáciles y rápidos cada vez.
- Tecnología antirrobo: la llave se comunica de forma inalámbrica con la moto acuática, por lo que la moto arranca solo cuando el código de la llave coincide con el de la moto, para una tranquilidad total.

- La Llave D.E.S.S. Programable por RF también se puede programar para limitar la velocidad de la embarcación, permitiendo que usuarios novatos y operadores menos experimentados aprendan a manejarla mientras ganan la confianza y el control necesarios.
- Las opciones de color facilitan la diferenciación entre las llaves programadas.
- Puede utilizarse como llave de repuesto o segunda llave.

Llave D.E.S.S.™ Programable	Modelos DI y 4-TEC (2014 y anteriores)	278002203 (Llave de aprendizaje)
	Todos los modelos (2014 y posteriores)	278002199



- El diseño de bola y enchufe de la llave del Sistema de Seguridad Codificado Digitalmente (D.E.S.S.) proporciona a los conductores arranques fáciles y rápidos cada vez.
- Tecnología antirrobo: la llave se comunica de forma inalámbrica con la moto acuática, por lo que la moto arranca solo cuando el código de la llave coincide con el de la moto, para una tranquilidad total.

- La Llave D.E.S.S. Programable por RF también se puede programar para limitar la velocidad de la embarcación, permitiendo que usuarios novatos y operadores menos experimentados aprendan a manejarla mientras ganan la confianza y el control necesarios.
- Puede utilizarse como llave de repuesto o segunda llave.

Pulsera de Llave D.E.S.S.™ Programable por Radiofrecuencia	278004088	\$67.99
---	------------------	----------------



Toma de 12 Voltios y Kit de Instalación	Spark (2023 y anteriores) / GTI, Wake 155 (2019 y anteriores) / RXP-X (2020 y anteriores)	295100577
	GTX y Wake Pro (2016-2017)	295100675



- Utiliza esta toma de 12 V para cargar tu teléfono o unidad GPS.

- Equipado con cubierta impermeable para evitar la infiltración de agua.

Módulo Paquete Esquí y X	RXT-X, GTX, GTX Limited, Wake Pro (a partir de 2018) / GTI (2018-2019) / GTI SE, GTR-X, Wake (2018 y posteriores) / Todos los modelos FishPro (a partir de 2019), Explorer Pro	295100857
---------------------------------	--	------------------



- Un módulo que incluye las funciones de esquí y paquete X.
- Activa el modo esquí: Ofrece una selección de diferentes curvas de aceleración preestablecidas para un lanzamiento perfecto en todo momento al arrastrar a un esquiador o wakeboarder, además de una velocidad de arrastre constante.

- Activa las funciones del paquete X en el manómetro. Consulta la descripción del paquete X para saber qué funciones X desbloquea en tu vehículo.
- Interfaz fácil de usar en el indicador.
- Conexión sencilla mediante enchufe.
- Incluye la tornillería necesaria para su instalación.

Módulo Paquete X	GTX, GTX Limited, Wake Pro (a partir de 2018) / GTI (2018-2019) / GTI SE, GTR-X, Wake (2018 y superiores) / Todos los modelos FishPro (a partir de 2019), Explorer Pro	295100757
-------------------------	--	------------------



- Interfaz fácil de usar en el manómetro.
- Conexión enchufable sencilla.
- Incluye hardware necesario para la instalación.

Nota: Se requiere arnés (278002569) y fusible de 3 A (710001008) para instalar en modelos 2011 a 2017.

- Para GTX, RXT y Wake Pro (2018 en adelante), GTI, GTS, GTR y Wake 155 (2020 en adelante) las características son:
- Visualización de velocidad media y máxima/RPM desbloquea el control del modo de lanzamiento y la gama VTS completa (50% más de autonomía).
- Para GTI, GTS, GTR y Wake 155 (2011-2019) las características son:
- Cronómetro de vueltas, tiempo de combustible y distancia hasta "vacío", visualización de velocidad media y máxima/RPM y temperatura del motor.

Módulo de Esquí	GTI (2018-2019) / GTI SE, GTR, GTR-X (2018 y superiores) / RXT-X, GTX Limited (2018 y superiores), Explorer Pro	295100756
------------------------	---	------------------



- Activa el modo de esquí.
- Ofrece una selección de diferentes curvas de aceleración preestablecidas para un lanzamiento perfecto en todo momento al remolcar a un esquiador o wakeboarder, además de una velocidad de remolque constante.

- Interfaz fácil de usar en el manómetro.
- Conexión sencilla mediante enchufe.
- Incluye el hardware necesario para su instalación.

Nota: Se requiere arnés (278002569) y fusible de 3 amperios (710001008) para instalar en modelos de 2011 a 2017.

BUSCADORES DE PROFUNDIDAD

- Muestra la profundidad del agua por debajo del casco.
- Conexión Plug and Play.
- Integra la visualización de la profundidad en el menú del manómetro. No requiere pantalla GPS Garmin ECHOMAP para su instalación.



MODELO	AÑO	SKU
Spark	2014 y posteriores*	295100679
GTI 90, [casco Polytec]	2017-2019*	295100679
GTI, GTR-X [casco de Fibra de vidrio]	2011-2017	295100679
	2018-2019	295100927
GTI [Polytec Hull]	2019**	295100927
Wake	2011-2017	295100679
	2018-2019**	295100927
GTI 90*, GTI 130, GTI SE, GTR-X, Wake 170	2020 y posteriores	295100872
GTX, Explorer Pro	2011-2017	295100679
	2018 y posteriores	295100927
GTX iS/S/aS	2011-2017	295100679
GTX Limited	2011-2017	295100679
	2018 y posteriores	295100927
RXT-X	2011-2017	295100679
	2018 y posteriores	295100927
RXT-X aS	2011-2016	295100679
RXP-X	2012-2017	295100679
	2018 y posteriores	295100927
Wake Pro	2011-2017	295100679
	2018 y posteriores	295100927

*Kit de Conexión Eléctrica (295100599) necesario para la instalación.

**Soporte de Montaje (278002495) necesario para la instalación.

KITS DE BOMBA DE ACHIQUE

- Mantiene seco el compartimento del motor para mayor tranquilidad.
- Incluye todos los elementos necesarios para la instalación (bomba de achique, soporte de montaje, racor de achique, manguera y hardware).
- Instalación Plug and Play: Se conecta directamente a la caja de fusibles de la embarcación.



MODELO	AÑO	SKU
Spark	2014 y posteriores	295101218
GTI, GTI SE, [casco de Fibra de vidrio]	2011-2019	295100681
GTI, [casco Polytec]	2011-2019	295101218
	2011-2017*	295100681
Wake	2018-2019	295101218
	2020 y posteriores	295101035
GTI, GTI SE, GTR-X	2020 y posteriores	295101035
FishPro (todos los modelos)	2019 y posteriores	295101035
GTX	2010-2015**	295100681
	2016-2017	295100678*
Explorer Pro, GTX, GTX Limited	2018 y posteriores	295101035
RXT-X	2010-2015**	295100681
	2016-2017	295100678*
RXP-X	2018 y posteriores	295101035
	2012-2015**	295100681
Wake Pro	2016-2017	295100678*
	2021 y posteriores	295101035
Wake Pro	2010-2015**	295100681
	2016-2017	295100678*
Wake Pro	2018 y posteriores	295101035

Para los modelos 2014 y 2015**, consulte a su distribuidor BRP certificado para que le indique el kit adecuado para su moto acuática.

Kit de Conexión Eléctrica

Todos los modelos Spark, GTI 90 (a partir de 2017)

295100599










- Una forma muy cómoda y segura de añadir accesorios eléctricos.
- Conexión plug-and-play.
- Necesario para instalar el Buscador de Profundidad en modelos específicos (consulte la tabla de Buscadores de Profundidad).

*Hasta agotar existencias.

Accesorios corporales



	GTX, GTX Limited, RXT-X, Wake Pro, FishPro Sport, FishPro Trophy	295101017	
	<ul style="list-style-type: none"> • Mantente protegido del viento y las salpicaduras de las olas con el parabrisas de 58 cm (23"). • Perfectamente integrado con la construcción termoformada para una visión cristalina. • Incluye soporte de parabrisas, bolsa y llave Allen para facilitar el transporte y la instalación. 		
	GTX, RXT-X y Wake Pro (a partir de 2010) / GTI, GTS y Wake (2011 y posteriores) / GTR-X y RXP-X (2012 y posteriores) / Spark (2014 en adelante)	295100762	
	<ul style="list-style-type: none"> • El diseño ofrece una mejor protección y un gran estilo. • Protección contra el viento frío y las salpicaduras de agua. • Se venden por pares. 		
	RXT-X, GTX y Wake Pro (a partir de 2018) / FishPro (2019-2021), Explorer Pro, FishPro Sport, FishPro Trophy	295100744 Silver	
	Black RXT-X, GTX y Wake Pro (2018 y superiores) / FishPro (2019-2021), Explorer Pro, FishPro Sport, FishPro Trophy Spark (2014-2023)	295100804 Black 295100810 Black	
	Spark para 2 (2024)	295101140	
	<ul style="list-style-type: none"> • Alfombrillas de espuma EVA gruesa. • Fijadas a placas de ABS. • Fijadas a la cubierta superior con cierres autosellantes. • No es necesario pegar las alfombrillas a las superficies. • Instalación en menos de 30 minutos. 		
	GTX y Wake Pro (a partir de 2018) / FishPro (2019-2021), FishPro Sport, FishPro Trophy, de serie en RXT-X (2018 y superiores), Explorer Pro	295100745	
	GTI, GTI SE, GTR-X, Wake 170 (2020 y superiores) / De serie en RXP-X (a partir de 2021) Spark (2014-2023)	295100926 295100875	
	RXT-X y GTX (2018 en adelante)	295100793	
	<ul style="list-style-type: none"> • Reposapiés en ángulo de 4' de longitud con alfombrillas integradas, fijados en el borde superior exterior del espacio para los pies a cada lado de la moto acuática. • Proporcionan una posición cómoda y segura para los pies y las piernas mientras se pesca desde el lateral de la embarcación. • Protege el acabado de pintura del borde de los reposapiés de la abrasión causada por la pesca. • De serie en los modelos FishPro y Explorer Pro. • No compatible con el soporte para Wakeboard. 		

<p>NUEVOS Espejos Spark</p>	<p>Spark (2024)</p>	<p>295101144</p>	
	<ul style="list-style-type: none"> • Diseño integrado se encuentra fuera del camino. • Gran campo de visión. • Proporciona visión sentado o de pie. • Se venden por pares. 		
<p>Espejos Spark</p>	<p>Spark (2014-2023)</p>	<p>295100881</p>	
	<ul style="list-style-type: none"> • Construcción duradera y resistente para soportar las duras condiciones de conducción. • Perfectamente integrados en la moto acuática. • Lente convexa para una visión gran angular. • Se venden por pares. 		
<p>NUEVO Kit de asiento Trixx para 2</p>	<p>Spark Trixx para 1 (2024)</p>	<p>295101150 Dragon Red 295101222 Neon Yellow</p>	
	<ul style="list-style-type: none"> • Convierte una Trixx para 1 en una Trixx para 2 en cuestión de segundos. • Incluye soporte y todo el hardware. 		
<p>Asiento Confort</p>	<p>Spark para 2 (2014-2023)</p>	<p>295100893</p>	
	<ul style="list-style-type: none"> • Asiento especialmente diseñado para aumentar la comodidad de conducción en paseos prolongados. • Presenta una superficie de asiento formada y más grande para una mejor distribución del peso y estabilidad en aguas agitadas. • Construido con espuma suave. • Sustitución directa del asiento de serie. 		
<p>Asiento Confort</p>	<p>Spark para 3 (2014-2023)</p>	<p>295100894</p>	
	<ul style="list-style-type: none"> • Asiento especialmente diseñado para aumentar la comodidad de conducción en paseos prolongados. • Presenta una superficie de asiento formada y más grande para una mejor distribución del peso y estabilidad en aguas agitadas. • Construido con espuma suave. • Sustitución directa del asiento de serie. 		
<p>Asiento del pasajero</p>	<p>RXP-X (a partir de 2021)</p>	<p>295100923</p>	
	<ul style="list-style-type: none"> • Única manera de tener un pasajero en un RXP-X de serie. • Dos opciones de agarre para los pasajeros, lateral y central. • No se requieren herramientas para la instalación simplemente quita el cojín del conductor, desenganche la base, enganche el asiento del pasajero. 		
<p>Asiento de pesca</p>	<p>RXT-X, GTX y Wake Pro (2018 en adelante), Explorer Pro</p>	<p>295100882</p>	
	<ul style="list-style-type: none"> • Diseñado para facilitar el movimiento de la posición del conductor a la del pasajero para pescar. • Optimizado para pescar mirando hacia los lados con mayor estabilidad lateral cuando se combina con los Reposapiés Angulados (295100793). • Se adapta a todas las coloraciones de motos acuáticas. 		

Atraque







NUEVAS Defensas LinQ Lite	Spark (2024)	295101138	
	<ul style="list-style-type: none"> • Defensas de ajuste perfecto para los modelos Spark. • El sistema de fijación LinQ Lite es rápido y fácil. • Material duradero que también flota. 		
Defensas a Presión	Se adapta a todas las motos acuáticas (excepto Spark 2024)	295100418	
	<ul style="list-style-type: none"> • Protege tu inversión de los daños en el muelle con estas defensas fáciles de instalar y desmontar, diseñadas específicamente para motos acuáticas Sea-Doo. • La parte delantera y trasera en los modelos Spark aseguran un montaje sólido en el lugar óptimo. • Las defensas a presión flotan y el color naranja de alta visibilidad las mantiene a la vista. • Requiere el Kit de Instalación de Defensas a Presión (295100550, 295100729 o 295100944) para instalar en modelos que no sean Spark. • Pendiente de patente. • Se venden por pares. 		
Kit de Instalación de Defensas a Presión	RXP-X (2012-2020) / GTI, GTR (2011-2019) / GTX, RXT, RXT-X y Wake Pro (2010-2017)	295100550	
	<ul style="list-style-type: none"> • Te permite disfrutar de la forma más rápida y sencilla de instalar defensas protectoras en tu moto acuática. • No es necesario para los modelos Spark. 		
Kit de Instalación de Defensas a Presión	RXT-X, GTX y Wake Pro (2018 en adelante) / FishPro (2019-2021), Explorer Pro, FishPro Sport, FishPro Trophy	295100729	
	<ul style="list-style-type: none"> • Te permite disfrutar de la forma más rápida y sencilla de instalar defensas protectoras en tu moto acuática. • No es necesario para los modelos Spark. 		
Kit de instalación de Defensas a Presión	GTI, GTR, GTR-X y Wake 170 (2020 en adelante) / RXP-X (2021 en adelante)	295100944	
	<ul style="list-style-type: none"> • Permite disfrutar de la forma más rápida y sencilla de instalar defensas protectoras en su moto acuática. • No es necesario para los modelos Spark. 		
NUEVAS Amarras de Velocidad Spark	Spark (2024)	295101142	
	<ul style="list-style-type: none"> • Diseño robusto e integrado. • No estorba. • Fácil acceso. • Ayuda a estabilizar la embarcación mientras está atracada. • 1,83 m (6") de longitud. • Tres por paquete. 		
Amarras de Velocidad	GTX, RXT-X, Wake Pro (2018 en adelante)	295100885	
	<ul style="list-style-type: none"> • Sistema de amarre para motos acuáticas totalmente integrado, que proporciona lo último en amarre cómodo, rápido y seguro. • Un accesorio imprescindible que libera espacio de almacenamiento y te asegura tener una línea de atraque en todo momento. • Sistema de gestión de cabos integrado y fácil de usar. • Cuerda trenzada doble de 6.4 mm (1/4"), 1.6 m (5') en la parte delantera y 2.8 m (9') en la trasera. • Bloqueo positivo para un atraque sin preocupaciones. 		

Amarras de Velocidad	Explorer Pro, FishPro (2019-2021), FishPro Sport, FishPro Trophy	295100924	
	<ul style="list-style-type: none"> • Sistema de amarre para motos acuáticas totalmente integrado, que proporciona lo último en atraque cómodo, rápido y seguro. • Un accesorio imprescindible que libera espacio de almacenamiento y te asegura tener una línea de atraque en todo momento. 	<ul style="list-style-type: none"> • Sistema de gestión de cabos integrado y fácil de usar. • Cuerda trenzada doble de 6.4 mm (1/4"), 3,5 m (11,5') en la parte delantera. • Bloqueo positivo para un atraque sin preocupaciones. 	
Amarras de Velocidad	Spark (2014-2023) GTI, GTI SE / GTX sin suspensión (2010-2017) / Wake Pro (2017 y anteriores) / RXT y RXT-X sin suspensión (2010-2017)	295100496 295100680*	
	<ul style="list-style-type: none"> • Sistema de amarre para motos acuáticas totalmente integrado, que proporciona lo último en atraque cómodo, rápido y seguro. • Un accesorio imprescindible que libera espacio de almacenamiento y garantiza que disponga de una línea de atraque en todo momento. 	<ul style="list-style-type: none"> • Almacena 1.7 m (5½') de cuerda y se bloquea a la longitud deseada. • Equipamiento de serie en los modelos GTX Limited (2017 y anteriores). • Se venden por pares. 	
Ancla Plegable	295100750		
	<ul style="list-style-type: none"> • Ancla plegable de rezón de 1.6 kg (3.5 lb) con revestimiento protector. • Perfecta para el amarre temporal de motos acuáticas y embarcaciones pequeñas en lodo, arena, grava y roca. 	<ul style="list-style-type: none"> • Incluye una cuerda de grado marino de 7.62 m (25') con una boya en línea, mosquetón de acero inoxidable resistente y un estuche de nylon. • Suficientemente compacto para el compartimento de almacenamiento. 	
Ancla de Saco de Arena	295100661 Yellow		
	<ul style="list-style-type: none"> • Fabricado con tejido de poliéster de 600 deniers teñido en masa de color amarillo, capaz de contener aproximadamente 20 kg (45 lb) de arena húmeda. • Medidas: 40 cm x 22.9 cm (15¾" x 9"). 	<ul style="list-style-type: none"> • Correa de nailon de 4.9 m x 1.3 cm (16' x ½"). • Enganche de gancho de plástico y flotador moldeado. 	
Amarre de Muelle	295100851		
	<ul style="list-style-type: none"> • Amarra tu moto acuática con esta cuerda flotante de nylon amortiguada Sea-Doo. • Proporciona seguridad para mantener sujetas la moto acuática y el muelle. • Una por paquete. 		
Kit de Reversa Manual	Spark sin iBR	295100596	
	<ul style="list-style-type: none"> • Este kit se puede añadir fácilmente a tu Spark y te ayudará enormemente en las maniobras de atraque y carga en remolques. • Una palanca situada en el lado izquierdo facilita la conexión de la marcha atrás y evita la necesidad de maniobras peligrosas. 		
Defensa	295100877		
	<ul style="list-style-type: none"> • Resistencia y fiabilidad de Polyform con un sistema de válvula de vinilo para un ajuste rápido y flexible de la firmeza. • Una defensa de 16" y una cuerda por paquete. 		

*Hasta agotar existencias


Esenciales de conducción



Kit de Equipo de Seguridad	295100330	
	<ul style="list-style-type: none"> • Este kit incluye todos los elementos esenciales para tu moto acuática. • 15 m (50') de cuerda de rescate flotante, cucharón, silbato y linterna hermética. 	
Silbato	295500554	
	<ul style="list-style-type: none"> • Silbato sin bola. • Produce un sonido extremadamente fuerte, agudo y penetrante que se puede escuchar a largas distancias. • No se ve afectado por el agua; simplemente sopla con un solo golpe rápido. 	
Extintor de Incendios	295100833 White	
	<ul style="list-style-type: none"> • Un requisito para cualquier vehículo acuático. • Diseñado para adaptarse a cualquier soporte de extintor de incendios. • Ideal para incendios de grasa, aceite y eléctricos. • Aprobado por la Guardia Costera de EE. UU. y Canadá. 	
Kit de Registro	3" (7.6 cm) Todas las motos acuáticas 3" (7.6 cm) Todas las motos acuáticas 4" (10.2 cm) Todas las motos acuáticas · Cumple con las leyes internacionales	295100570 Black 295100578 Light Grey 295100631 Black
	<ul style="list-style-type: none"> • Kit de registro de alta calidad resistente a los rayos UV. • Fácil de instalar sin deformación, con un pegamento que se adherirá a todas las superficies. • Cumple con las regulaciones obligatorias de altura, tamaño y leyes internacionales. 	
Hoja en Blanco para Stickers <i>(No ilustrado)</i>	295100654 White	
<ul style="list-style-type: none"> • Aplica esta hoja adhesiva en tu vehículo para que puedas añadir stickers regionales u otros personalizados. 		

Fundas



Funda de almacenamiento para todo clima	GTX, RXT-X, Wake Pro (2019 y posteriores) / GTI, GTR, GTR-X, Wake (2020 y posteriores) / RXP-X (2021 y posteriores) / Todos los modelos FishPro (2019 y posteriores) Spark para 1, Spark para 2	295100901 295100905	
	<ul style="list-style-type: none"> • Protege las superficies de las motos acuáticas de los elementos, el polvo, la suciedad, la decoloración por el sol y mucho más durante el almacenamiento. • Construcción de extrusión de plástico 100% impermeable. • Las costuras fusionadas evitan las fugas durante la lluvia o la nieve. • Los orificios de ventilación permiten la circulación y evitan la acumulación de humedad posterior. • El suave forro interior protege la embarcación de la abrasión. • Específicamente diseñado para el ajuste perfecto para una fácil instalación y remoción. • Reemplazo ideal para el almacenamiento de envoltura retráctil para una solución ecológica. <p><i>*No utilizar durante el remolque.</i></p>		

Características principales de las fundas

- Funda de remolque resistente a la intemperie que protege su embarcación durante el almacenamiento y el transporte.
- Fabricada con lona de poliéster resistente a los rayos UV teñida en masa.
- El suave forro interior evita la abrasión de los paneles.
- Las zonas de mayor desgaste están reforzadas con una capa de lona doble.
- Se adapta perfectamente a tu moto acuática, con o sin accesorios Sea-Doo instalados.
- De serie en los modelos GTX Limited.



- 1 El tejido amarillo indica los puntos de inserción de las asas.
- 2 Las aberturas con cremallera permiten un fácil acceso a las cornamusas de amarre.
- 3 La abertura con cremallera permite acceder fácilmente a la guantera (3.1), al compartimento delantero (3.2) y para repostar (3.3).
- 4 La abertura con cremallera permite alojar accesorios LinQ en la cubierta trasera con la funda colocada.
- 5 Sistema patentado de salida de aire para remolque.
- 6 Los ganchos laterales aseguran la cubierta durante el remolque.
- 7 La abertura con cremallera permite el uso de amarres para asegurar la embarcación cubierta en el remolque.
- 8 Amarre rápido.
- 9 Preparado para localizador de peces y GPS.

Las características pueden variar en función del modelo de funda de la embarcación.

MODELO		1	2	3.1	3.2	3.3	4	5	6	7	8	9	COLOR	SKU
Explorer Pro	Explorer Pro	●	●	●	●	●	●	●	●	●	●	●	Black	295101032
GTX, RXT modelos con suspensión	GTX S, GTX Limited S (2012-2017)	●	●					●	●	●	●		Black/ Light Grey	295100718
	RXT iS, GTX iS, GTX Limited iS (2009-2016)	●	●					●	●	●	●			280000460
	RXT-X aS (2011-2016)	●	●					●	●	●				280000586
GTX, RXT, Wake Pro, FishPro modelos sin suspensión	RXT, RXT-X, GTX, Wake Pro (2018 y posteriores)	●	●	●	●	●	●	●	●	●	●	●	Black	295101014
	GTX S, GTX Limited, RXT, RXT-X (2010-2017)	●	●					●	●	●	●		Black/ Light Grey	295100719
	Wake Pro (2010-2017)	●	●					●	●	●	●		Black	295100720
	FishPro Sport, FishPro Trophy	●	●	●	●	●	●	●	●	●		●	Black	295100925
RXP-X, modelos GTR-X	RXP-X (2012-2020)	●	●					●	●	●	●		Black/ Light Grey	295100721
	GTR-X (2017-2019)	●	●					●	●	●	●			295100721
	RXP-X (2021 and up)	●	●		●	●	●	●	●	●	●			295100889
GTS, GTI, GTR, GTR-X, modelos Wake, FishPro Scout	GTS, GTS Rental, GTI, GTI SE, GTI Limited (2011-2019)	●	●					●	●	●	●		Black/ Light Grey	295100722
	GTR (2012-2019)	●	●					●	●	●	●		Black	295100723
	Wake (2011-2019)	●	●					●	●	●	●		Black	295100724
	GTI, GTI SE, GTR, GTR-X, Wake 170 (2020 y posteriores)/ FishPro Scout	●	●		●	●	●	●	●	●	●	●	Black	295100928
Modelos Spark	Spark for 2 (2014-2023)	●	●	●		●	●	●	●	●	●		Black	295100912
	Spark for 3 (2014-2023)	●	●	●		●	●	●	●	●	●			295100789
	NUEVA Spark para 1 y para 2 (2024)	●	●	●		●	●	●	●	●	●			295101160
	NUEVA Spark para 3 (2024)	●	●	●		●	●	●	●	●	●			295101161

Nota: Para modelos de años anteriores, consulte con su distribuidor para obtener más detalles.



295101032



295100718
295100719
280000460
280000586



295101014



295100720



295100925
Solo Estados Unidos
295101229
Solo Canadá



295100721
295100889



295100722
295100723



295100724



295100928



295100912
295100789



295101160




295101161

Ganchos de Recambio para Fundas

Todos los modelos (2017 y posteriores) (excepto Spark 2024)

295100754**Ganchos de Recambio de la Funda**

Todos los modelos (2016 y anteriores)

295100407



Piezas y mantenimiento

Piezas y mantenimiento



Piezas y mantenimiento

- 67 Piezas de Repuesto
- 69 Accesorios Performance
- 70 Productos de Mantenimiento
- 72 Aceites de Motor
- 72 Fluidos Funcionales
- 73 Lubricantes
- 76 Productos de Limpieza y Cuidado



Garantía limitada Sea-Doo*

1 año en Piezas BRP

*Comprados en un concesionario/distribuidor autorizado de BRP o en una tienda en línea autorizada por BRP. A menos que se estipule o requiera lo contrario por ley. Pueden aplicar otras exclusiones. Consulte la garantía limitada completa o comuníquese con su concesionario autorizado de Sea-Doo. Esta garantía limitada no se aplica a accesorios instalados de serie.



Piezas de Repuesto



Batería 18 amperios (HTX20L-FA)

18 A, húmeda (HTX20L-FA)

296000449



- Batería OEM Sea-Doo fabricada con malla de vidrio absorbente (AGM) que ofrece una mayor vida útil y un mejor rendimiento que las baterías húmedas estándar.
- Una batería rellena en fábrica permanentemente sellada/no derramable para un uso sin mantenimiento (sin necesidad de comprobar niveles o añadir agua).

Kit de Elevación

295100758



- Eleva y posiciona con precisión su embarcación con un kit de elevación de cinchas de nailon y placas de elevación de acero revestido de vinilo.
- Capacidad de elevación de 544 kg (1.200 lb).
- Permite la elevación tanto desde posiciones rectas como inclinadas.

Ánodos Sacrificiales

Diámetro externo: 26 mm. Altura: 6 mm

271001920

Diámetro externo: 26 mm. Altura: 13 mm

271001813




- Los ánodos sacrificiales están diseñados específicamente para proteger las partes de tu moto acuática que están bajo el agua de la corrosión galvánica.
- Como su nombre indica, básicamente "se sacrifican" al absorber el proceso electroquímico de la corrosión para evitar que los componentes metálicos, como la hélice, la boquilla de la bomba de chorro o el motor, sean "consumidos".
- La corrosión galvánica puede causar daños importantes si no se controla.
- Inspecciona tu ánodo sacrificial al menos una vez al mes.
- Reemplázalo cuando esté agotado al 50%.

Ánodos Sacrificiales

Ánodo de 1/4-18 NPT para intercooler en modelos 260 y 300 hp (2016 y posteriores)

271001942



- Los ánodos sacrificiales están diseñados específicamente para proteger las partes de tu moto acuática que están bajo el agua de la corrosión galvánica.
- Como su nombre indica, básicamente "se sacrifican" al absorber el proceso electroquímico de la corrosión para evitar que los componentes metálicos, como la hélice, la boquilla de la bomba de chorro o el motor, sean "consumidos".
- La corrosión galvánica puede causar daños importantes si no se controla.
- Inspecciona tu ánodo sacrificial al menos una vez al mes.
- Reemplázalo cuando esté agotado al 50%

Kit de Reparación del Sobrealimentador

Se adapta a todos los modelos de 215, 255 y 260 CV

420881102



- Kit completo para reconstruir su sobrealimentador.
- Fabricado con piezas originales Sea-Doo de calidad y arandelas metálicas para aumentar la fiabilidad.

Consulte a su concesionario certificado BRP para encontrar las piezas adecuadas para su moto acuática.

HÉLICES



Hélices de alto rendimiento diseñadas específicamente para mejorar el rendimiento y la calibración del motor. Ofrecen un ajuste perfecto con el anillo de desgaste y los componentes del eje de transmisión.

MOTOR	MODELO	AÑO	SKU
60/90	Spark	2014 y posteriores	267000948
	GTI GTS GTI SE 90	2017-2019	267000919
	GTI 90	2020 y posteriores	267001046
130/155	GTI 130&155 GTI SE 130&155 GTS 130	2009-2019	267000940
	GTI 130 GTI SE 130	2020 y posteriores	267001044
	GTI Pro GTX Pro	2020/2021	267001076
	Wake 155	2011-2017	267000940
		2018-2019	267001019
	GTX 155 GTX S 155	2011-2017	267000943
		2018- 2019	267001019
	FishPro 155	2019	267001019
	FishPro Scout 130	2022	267001044
	170	GTI SE 170 GTX 170 Wake 170 FishPro 170 FishPro Sport 170 FishPro Trophy 170	2020 y posteriores
GTR 215		2014-2016	267000801
215	GTX 215 GTX Limited 215 Wake Pro 215	2011-2016	267000756
	GTR 230 GTR-X 230	2017-2019	267000957
230	GTX Limited 230 Wake Pro 230	2017	267000954
	GTX 230 GTX Limited 230 Wake Pro 230 RXT 230	2018	267001021
		2019	267001038
	GTX 230 GTX Limited 230 Wake Pro 230	2020 y posteriores	267001045
	GTX Limited iS & S 260	2012-2016	267000945
255/260	RXP-X 255	2009-2011	267000994
	RXP-X 260	2012-2015	267000984
	RXT- X 260 RXT IS 255 & 260	2009-2010	267000974
	RXT 260 RXT AS 260 RXT IS 260	2011-2017	267000945
	GTR-X	2024	267001050
	GTX Limited	2016 y posteriores	267000951
300	RXT-X 300	2016-2023	267000951
	RXP-X 300	2016-2020	267000951
	RXP-X 300	2021-2023	267001050
325	RXT-X 325 RXP-X 325	2024	267001124

ANILLO DE DESGASTE










- Una forma sencilla y rentable de mantener el sistema de la bomba funcionando como nuevo.
- Restaura el espacio ajustado para tu hélice.
- Reduce la cavitación y recupera el rendimiento perdido causado por un anillo desgastado.

MODELO	AÑO	SKU
Spark	2014-2022	267000925
GTI 90	2017-2022	267000897
GTI SE 90	2017-2018	267000897
GTI Pro	2020	267001036
GTI/GTI SE 130	2009-2022	267000419
GTI SE 155	2009-2019	267000419
GTR 215	2012-2016	267000372
GTR 230 (todos los modelos)	2017-2022	267000917
GTR-X 300	2024	267000917
GTS 90	2017-2019	267000897
GTS 130	2011-2016	267000419
GTS Pro 130 (Europa)	2011	267000419
GTS RENTAL 130	2014-2015	267000419
GTX 155	2009-2019	267000419
GTX S 155	2009-2017	267000419
GTX 170	2021-2022	267000419
GTX 215/255/260	2009-2017	267000372
GTX 230	2018	267000372
	2019-2022	267000917
GTX Limited 230	2017 -2021	267000917
GTX Limited 300	2016 -2022	267000917
GTX Pro	2020	267001036
FishPro Sport, FishPro Scout, FishPro Trophy	2019-2022	267000419
RXP-X (todos los modelos, excepto 300 hp)	2009-2015	267000372
RXP-X 300	2016-2023	267000917
RXP-X 325	2024	267000917
RXT (todos los modelos, excepto 300 hp)	2009-2018	267000372
RXT 230	2019	267000917
RXT-X 300	2016-2023	267000917
RXT-X 325	2024	267000917
Wake 155	2009-2019	267000419
Wake 170	2021-2022	267000419
Wake Pro 215	2011-2016	267000372
Wake Pro 230	2009-2018	267000372
Wake Pro 230	2019-2022	267000917

Consulta a tu concesionario autorizado BRP para que adapte las piezas adecuadas a tu moto acuática.

Accesorios Performance



Rejilla de Admisión Superior	Spark	295100845	
	<ul style="list-style-type: none"> • Rejilla de admisión con un exclusivo diseño de aletas para mejorar la aceleración y la velocidad máxima. • Los profundos raíles laterales mejoran la estabilidad en línea recta y la maniobrabilidad. • Revestimiento negro duradero que protege de la corrosión. • Homologado por la IJSBA. • Se requiere el Kit de Sellos para la Bomba (295100846) para aprovechar todas las ventajas de la rejilla. 		
Kit de Sellos para la Bomba	Spark	295100846	
	<ul style="list-style-type: none"> • Los insertos moldeados específicos para cada ubicación rellenan los huecos de la zapata de la rejilla de admisión que pueden dejar pasar aire a la bomba causando cavitación. • Permite un sellado positivo para un máximo Desempeño. • Necesario cuando se instala la Rejilla de Admisión Superior (295100845). 		
Kit de Estribos Pro-Series	Spark	295100847	
	<ul style="list-style-type: none"> • Los estribos Pro-Series mejoran notablemente la maniobrabilidad de su moto acuática gracias a su diseño superior de la pala y la placa de apoyo. • Incluye un sistema de montaje que cuenta con una sólida placa de apoyo y cuatro puntos de anclaje con inserciones de aluminio billet en las aletas de del estribo. • La profundidad del estribo es ajustable para controlar la cantidad de influencia que tienen sobre la embarcación. • Fácil instalación, utiliza los clavos de montaje originales. 		
Kit de Actualización de Hardware de Cubierta Delantera y Trasera	Spark	295100849	
	<ul style="list-style-type: none"> • Incluye treinta y un arandelas para la cubierta delantera y trasera, más una arandela extra. • El robusto kit de arandelas de acero inoxidable sustituye directamente a las arandelas de plástico originales. • Proporciona una mejora estética impresionante junto con una mayor durabilidad. • Las arandelas mecanizadas con precisión están electropulidas, proporcionando un ajuste y acabado excelentes. • Imprescindible para desmontar y reemplazar repetidamente su cubierta para el mantenimiento regular y la inspección. 		
Kit de Actualización de la Cubierta Principal	Spark	295100848	
	<ul style="list-style-type: none"> • Incluye veintidós arandelas para la cubierta principal (central) de acceso al motor, más una arandela extra. • El robusto kit de arandelas de acero inoxidable sustituye directamente a las arandelas de plástico originales de la cubierta. • Proporciona una mejora estética impresionante junto con una mayor durabilidad. • Las arandelas mecanizadas con precisión están electropulidas, proporcionando un excelente ajuste y acabado. • Imprescindible para desmontar y sustituir repetidamente la cubierta para su mantenimiento e inspección regulares. 		
Anillo de Desgaste de Acero Inoxidable	230 hp (2020 y posteriores), 300 hp (2016 y posteriores) GTI, Wake, GTX 170 (2011 y posteriores) Spark GTX 230 (2017-2018)	267001060 267000800 295100649 296000431	
	<ul style="list-style-type: none"> • Anillo de desgaste de repuesto de acero inoxidable resistente y duradero. • Resiste los daños causados por los residuos y la corrosión. • Sustitución directa y fácil instalación a presión. • Recomendado si el uso de la moto acuática incluye varadas frecuentes o navegación en aguas poco profundas y rápidas. <p><i>Nota: Ponte en contacto con tu concesionario Sea-Doo más cercano para conocer los precios de venta al público sugeridos para estos productos.</i></p>		
Rejilla Anti-Suciedad de Admisión de Agua	GTI, Wake (2011-2019)	271001948	
	<ul style="list-style-type: none"> • Protege el conjunto de la bomba y el sistema de refrigeración bloqueando las piedras y los residuos de tamaño superior a 10 mm (0.39"). • Ayuda a evitar daños y desgaste prematuro de la hélice y del anillo de desgaste. • También ayuda a reducir la acumulación de algas. • Recomendado si el uso de la moto acuática incluye varadas frecuentes o navegación en aguas poco profundas y rápidas. • Es de esperar un desempeño ligeramente inferior. 		

Productos de mantenimiento



Salt-Away[†]	295100219 Repuesto de 3.785 L (1 galón)
	295100220 Repuesto de 946 ml (1 cuarto de galón)
	295100218 concentrado con dosificador 946 ml (1 cuarto de galón)



- Mezclado con agua, lava la sal y deja una capa protectora en la superficie para evitar el óxido y la corrosión.
- También puede utilizarse para el lavado y mantenimiento de remolques.

Salt-Away[†] - Unidad dispensadora	295100221
--	------------------



Kit de Lavado

Spark (de serie en los modelos de 2015 y posteriores)
Para vehículos acuáticos que aún no tienen un accesorio en forma de "T" y no tienen la salida de agua roscada en la placa deslizando.

295100555

295500068




- Esencial para ayudar a mantener tu motor libre de corrosión y maximizar el rendimiento.
- El kit incluye todos los componentes necesarios para un enjuague sin complicaciones.

Adaptador de Descarga	295500473
------------------------------	------------------



- Para la mayoría de los modelos de motos acuáticas con salida de agua roscada en la placa deslizando.

Manguera de Acoplamiento	295500258
---------------------------------	------------------



- Para la mayoría de los modelos de motos acuáticas que ya tienen un accesorio en forma de "T".
- También para los modelos de motos acuáticas que utilizan el adaptador de descarga en la salida de agua de la placa deslizando.

Bujías NGK[†]

DCP-R8E
KR9E-G
CR8EB

715900637

296000421

415129403



- Los distribuidores de BRP disponen de la gama completa de bujías de encendido NGK de alta calidad para motos acuáticas Sea-Doo.

Filtro de aceite

420956123 Para motores Rotax de 900 cc y modelos superiores.
420956744 Rotax de 1500 cc y modelos superiores.



- Consulta con tu concesionario certificado de BRP para encontrar las piezas adecuadas para tu modelo.

Aspirador de aceite

295100244



- Elimina de forma segura y sencilla el aceite del motor.
- Se activa con un taladro eléctrico.

Bomba manual con recipiente

529035880



Aceite de motor



Kit de Cambio de Aceite XPS 4T 5W-40 de Mezcla Sintética



- Kit de cambio de aceite "todo en uno" ultraconveniente que ahorra tiempo y dinero.
- Incluye aceite XPS sintético o de mezcla sintética, filtro de aceite, juntas tóricas y arandela.

9779250 Motores Rotax de 900 cc

9779251 Motores Rotax de 1500 cc y superiores

Aceite XPS 4T 5W40 de Mezcla Sintética



- Diseñado para motores de 4 tiempos de alto rendimiento en vehículos todoterreno, carretera, motos acuáticas y propulsión a chorro, incluidos motores deportivos turbo o sobrealimentados.
- Fórmula para uso fuera de carretera con aditivos premium antidesgaste y anticorrosión.

- Ofrece una protección superior del motor y la transmisión contra el óxido y la corrosión incluso en condiciones extremas.

9779133 0.946 L / 1 qt

9779134 3.785 L / 1 gal

Aceite XPS 2T de Mezcla Sintética para PWC



- Diseñado para todas las motos acuáticas de 2 tiempos con inyección de combustible, carburación, inyección de aceite o premezcla.
- Produce poco humo y facilita el arranque en frío.

- Garantiza la máxima protección contra la corrosión y el desgaste manteniendo las piezas del motor lubricadas y limpias.

9779465 0.946 L / 1 qt.

9779466 3.785 L / 1 gal

Aceite Sintético XPS 2T para Competencias



- Diseñado para todas las motos acuáticas de 2 tiempos con inyección de combustible, carburación, inyección de aceite o premezcla.
- Produce poco humo y facilita el arranque en frío.

- Garantiza la máxima protección contra la corrosión y el desgaste manteniendo las piezas del motor lubricadas y limpias.

9779180 0.946 L / 1 qt.

9779181 3,785 L / 1 gal

Fluidos funcionales



Refrigerante de Vida Extendida



- El anticongelante/refrigerante contiene la dilución correcta y los aditivos necesarios para prevenir la corrosión y evitar la cavitación en los sistemas de enfriamiento de BRP.
- Fórmula de larga duración de 5 años especialmente formulada para vehículos BRP.

- Transferencia de calor superior.
- Reemplazo ideal para vehículos que normalmente usan un anticongelante/refrigerante de 2 años (verde).
- 5 años (naranja).

9779150 0.946 L / 1 qt.

Lubricantes



Grasa sintética

9779702 400 g / 14 fl. oz.



- Recomendada para aplicaciones marinas.
- Esta grasa sintética proporciona la mejor protección contra el desgaste y resistencia al agua.

Aceite Sintético para Bomba de Chorro

9779221 9779221 6 fl. oz. / 178 ml



- El Aceite Sintético para Bomba de Chorro utiliza una combinación única de bases sintéticas y aditivos que permiten cargas más altas, una estabilidad al cizallamiento superior y una reducción de la oxidación en comparación con otros aceites sintéticos y convencionales API GL-5.
- Recomendado para su uso en bombas de chorro Sea-Doo que requieren aceite.

Grasa para Cojinetes de Bomba de Chorro

9779703 3.7 fl. oz. / 110 ml



- Especialmente diseñada para sistemas de propulsión a chorro de alto desempeño.
- Grasa de alto desempeño formulada para resistir y repeler el agua.
- Evita la propagación de la oxidación superficial que causa óxido y corrosión.

Lubricante Anticorrosivo

9779166 14 fl. oz. / 400 g



- Lubricante multipropósito que también se puede utilizar para prevenir el óxido, la corrosión y la intrusión de humedad.
- Contiene aditivos de extrema presión que funcionan como un lubricante integral para prácticamente cualquier lugar donde se necesite lubricación.

Aceite de Almacenamiento XPS

9779173 12 fl. oz. / 350 g



- Aceite de humo de alto desempeño diseñado para proteger las partes internas del motor contra el óxido y la corrosión.
- Recubre las partes internas del motor durante todo el período de almacenamiento y se quema a través de la combustión cuando se arranca el motor.
- Protege los motores durante periodos de no uso o almacenamiento.
- Se quema por completo al arrancar.

Estabilizador de Combustible

9779171 8 fl. oz. / 236 ml



- Compatible con etanol y estabiliza el combustible en su tanque para evitar que se descomponga y cause dificultades para arrancar, hesitación del acelerador y baja calidad de funcionamiento.
- El etanol atrae la humedad y este producto contiene potentes aditivos anticorrosivos para proteger los componentes del sistema de combustible.
- Evita problemas asociados con los combustibles E10.

XPLORING

EMPIEZA POR

XPS



XPSLUBRICANTS.COM



CÓMO UTILIZARLOS:

- 1. Rocía Limpiador y Desengrasante Multiusos** directamente sobre la superficie, usa un cepillo suave para la suciedad persistente, limpia con un paño seco o húmedo. Enjuaga con agua si es necesario. (9779313 – 22 fl. oz. / 650 ml, 9779314 – 2 qt. / 1.89 L)
- 2. Rocía Limpiador para Casco Sea-Doo** directamente sobre el casco y deja actuar de 2 a 4 minutos, después cepilla con un cepillo. Enjuaga inmediatamente y completamente con agua, idealmente con una lavadora a presión. (9779309 – 22 fl. oz. / 650 ml)
- 3. Mezcla Lavado y Cera** en cantidades de 30 ml (1 oz) de limpiador por cada 4 L (1 galón) de agua. Lava y frota el casco y la cubierta con un guante o cepillo limpio y enjuaga completamente con agua. (9779310 – 16 fl. oz. / 473 ml, 9779311 – 22 fl. oz. / 650 ml)
- 4. Rocía Limpiador Multi-Superficie y Cristal** directamente sobre la superficie y limpia el exceso con un paño limpio y suave. (9779316 – 22 fl. oz. / 650 ml)
- 5. Rocía Protector UV para Vinilo y Plástico** en las superficies y extiende uniformemente con un paño seco y limpio. Deja que el producto penetre durante cinco minutos y limpia cualquier exceso con un paño adicional. Permite que el proceso de secado se complete en una o dos horas. (9779317 – 22 fl. oz. / 650 ml)
- 6. Agita bien antes de usar la Cera con Polímero.** Asegúrate de que el bote o la moto acuática estén limpios y completamente secos antes de aplicar. Con un aplicador de cera seco, aplica una capa delgada sobre el gelcoat y deja secar durante 30 minutos, después limpia con un paño de microfibra limpio y seco. El producto se puede aplicar con una pulidora rotativa u orbital. (9779320 – 22 fl. oz. / 650 ml)
- 7. Rocía Impermeabilizante para Tela** directamente en el tejido. La tela debe estar limpia, sin detergente y completamente seca antes de aplicar el impermeabilizante. Rocía el producto uniformemente hasta que la tela esté uniformemente mojada. Permite que se seque durante 1 hora. (9779321 – 16 fl. oz. / 473 ml)



Descubre nuestros productos de cuidado en línea

Productos de limpieza y cuidado

Limpiador para Casco Sea-Doo

9779309 22 fl. oz. / 650 ml



- Fórmula ecológica para usar en todos los cascos Sea-Doo® incluyendo superficies acrílicas.
- Eficaz con las manchas de la línea de flotación, algas, óxido, suciedad y mucho más, disuelve la suciedad sin necesidad de frotar con fuerza.
- La fórmula de limpieza profunda es segura en superficies acrílicas, fibra de vidrio, gelcoat y superficies pintadas de su casco.

Limpiador y Desengrasante Multiusos

9779313 22 fl. oz. / 650 ml

9779314 2 qt. / 1.89 L



- Actúa por encima y por debajo de la cubierta sobre manchas difíciles, grasa y suciedad.
- Eficaz también en vinilo para moho y hongos.
- Esta fórmula ecológica sin fosfatos de acción rápida es segura en todas las superficies de la embarcación.

Limpiador Multi-Superficies y Cristales

9779316 22 fl. oz. / 650 ml



- Solución limpiadora polimérica multiuso sin agua para vinilo, pintura, cristal, plástico y cromo.
- Elimina fácilmente la suciedad y deja una fina capa protectora, facilitando futuras limpiezas.
- Seca rápidamente sin dejar rayas ni marcas.

Lavado y Cera

9779310 16 fl. oz. / 473 ml

9779311 2 qt. / 1.89 L



- Lavado y cera en un solo paso, ecológico y biodegradable.
- Contiene cera y polímeros para dejar un brillo brillante.
- Seguro y eficaz para todas las superficies del bote, incluyendo las antideslizantes, vinilo y lona.
- Fórmula de baja espuma que se enjuaga fácilmente.

Cera y Sellador con Nanopolímeros

9779319 16 fl. oz. / 473 ml



- Abrillantador y sellador premium para gelcoat, fibra de vidrio y superficies pintadas con nanotecnología.
- Mezcla superior de dos polímeros entrelazados, cera pura y silicona para un brillo y protección duraderos.
- Resistencia inigualable a contaminantes marinos como los rayos UV, sal marina, manchas de agua, excrementos de aves e insectos.

Protector UV para Vinilo y Plástico

9779317 16 fl. oz. / 473 ml



- Potentes bloqueadores de rayos UV protegen las superficies de las embarcaciones.
- Deja un acabado limpio, no graso y satinado que restaura el color y el brillo y previene la decoloración y el agrietamiento.
- Perfecto para caucho sintético y natural, además funciona en fibra de vidrio, gelcoat y la mayoría de plásticos.
- Sus propiedades antiestáticas repelen el polvo y la suciedad.

Cera en Spray con Polímero

9779320 16 fl. oz. / 473 ml



- Este enfoque de nanotecnología combina polímeros y cera para un brillo y protección superiores que penetran y se adhieren mejor, superando a otras ceras.
- Producto premium ideal para superficies acrílicas, fibra de vidrio, gelcoat, pintura o plástico de botes, proporcionando una barrera protectora duradera contra los elementos, incluyendo los rayos UV del sol.
- Seguro de usar incluso bajo la luz solar directa.

Impermeabilizante para Tela

9779321 22 fl. oz. / 650 ml



- Restaura y preserva lonas y telas de botes para mantener su rendimiento como nuevas.
- Fórmula única de fluoropolímero que restaura la repelencia al agua, agrega protección UV y protección contra manchas, previniendo la decoloración y el envejecimiento prematuro de las telas de botes.
- Seguro para fibras naturales y sintéticas, no afecta la textura, color o transpirabilidad de la tela.



Ropa



Ropa

- 79 Tabla de tallas para PFD
- 80 Guía de chalecos salvavidas
- 82 Chaleco Explorer Airflow
- 83 Dispositivos de Flotación Personal (PFD)
- 88 Guía de neopreno
- 90 Consigue el Look Performance
- 91 Equipo de conducción de neopreno
- 94 Qué usar en tu primer paseo
- 95 Rashguards
- 97 Protección UV
- 99 Colección flotante
- 100 Sombreros
- 102 Consigue el Look de Aventura
- 103 Calzado
- 105 Lentes de sol
- 107 Guantes
- 108 Diversión en el sol
- 109 Un día en el bote
- 110 Ropa deportiva
- 116 Toallas y ponchos
- 117 Productos de recreación y licencias
- 120 Tabla de tallas



¡PFD más inclusivos que nunca!
¡Todos los estilos son unisex!



Recomendación de tallas

Talla	Equivalente para hombres	Equivalente para mujeres
XS	XS	S
S	S	M
M	M	L
L	L	XL
XL	XL	2XL
2XL	2XL	3XL
3XL	3XL	4XL

ESCOGE TU TALLA PERFECTA

Dispositivos Personales de Flotación

La elección del dispositivo personal de flotación adecuado depende de cómo te gusta andar. ¿Deberías priorizar la comodidad o la facilidad de movimiento, el peso o el precio? ¿Cuál es tu material preferido? La ayuda está aquí: esta tabla responde a todas tus preguntas. Hay más en nuestros chalecos salvavidas de lo que se ve a simple vista. Nuestra colección demuestra que la seguridad puede ser elegante con una opción que luzca bien y se sienta bien para cada tipo de aventura.

NUESTROS PFD DE UN VISTAZO

Revisa este cuadro para determinar el chaleco salvavidas que mejor se adapte a tu Vida Sea-Doo. Hay uno para cada tipo de conductor, ¿cuál es el tuyo?

¡Todos nuestros PFD tienen amplios agujeros para los brazos para mayor comodidad al andar y están aprobados por la Guardia Costera!

EXPLORER AIRFLOW

La mezcla perfecta de comodidad y aventura.

AIRFLOW

Para comodidad máxima.

FREEDOM

Para libertad de movimiento.



██████████	Secado rápido
██████████	Nivel de comodidad
██████████	Facilidad de movimiento
\$\$\$ \$ \$	Precio
Material: Ecopreno	
Ajuste: Atlético	

██████████	Secado rápido
██████████	Nivel de comodidad
██████████	Facilidad de movimiento
\$\$\$ \$ \$	Precio
Material: Ecopreno	
Ajuste: Atlético	

██████████	Secado rápido
██████████	Nivel de comodidad
██████████	Facilidad de movimiento
\$\$\$ \$ \$	Precio
Material: Ecopreno	
Ajuste: Atlético	



EXPLORER

Para cualquier aventura.



■ ■ ■ ■ ■	Secado rápido
■ ■ ■ ■ ■	Nivel de comodidad
■ ■ ■ ■ ■	Facilidad de movimiento
\$\$\$ ■ ■ ■ ■	Precio
Material: Ecopreno	
Ajuste: Regular	

MOTION

Durable y cómodo.



■ ■ ■ ■ ■	Secado rápido
■ ■ ■ ■ ■	Nivel de comodidad
■ ■ ■ ■ ■	Facilidad de movimiento
\$\$\$ ■ ■ ■ ■	Precio
Material: Poliéster	
Ajuste: Regular	

NAVIGATOR

La opción económica.



■ ■ ■ ■ ■	Secado rápido
■ ■ ■ ■ ■	Nivel de comodidad
■ ■ ■ ■ ■	Facilidad de movimiento
\$ ■ ■ ■ ■ ■	Precio
Material: Poliéster	
Ajuste: Regular / Tamaño dual	

EXCLUSIVAMENTE PARA NAVEGACIÓN

CHALECO SALVAVIDAS ADULTO TIPO II - PAQUETE DE 4

Para actividades cotidianas.



JR & KIDS FREEDOM

Para adolescentes y niños.



■ ■ ■ ■ ■	Secado rápido
■ ■ ■ ■ ■	Nivel de comodidad
■ ■ ■ ■ ■	Facilidad de movimiento
\$\$\$ ■ ■ ■ ■	Precio
Material: Poliéster	
Ajuste: Atlético	

KIDS SANDSEA

Para los más jóvenes



■ ■ ■ ■ ■	Secado rápido
■ ■ ■ ■ ■	Nivel de comodidad
■ ■ ■ ■ ■	Facilidad de movimiento
\$ ■ ■ ■ ■ ■	Precio
Material: Poliéster	
Ajuste: Atlético	

■ ■ ■ ■ ■	Secado rápido
■ ■ ■ ■ ■	Nivel de comodidad
■ ■ ■ ■ ■	Facilidad de movimiento
\$ ■ ■ ■ ■ ■	Precio
Material: Nylon	
Ajuste: Regular	

Chaleco Explorer Airflow

La combinación perfecta entre la conveniencia del Explorer y la comodidad del chaleco Airflow. Ya seas un apasionado de la pesca o un entusiasta del turismo, encontrarás lo que buscas.

- 1 Cubierta externa de ecopreno ultra duradero.
- 2 Sistema Airflow.
- 3 Zona de confort lumbar.
- 4 Panel de malla.
- 5 Montaje para cámara.
- 6 Silbato.
- 7 Soporte para radio VHF portátil.
- 8 Múltiples bolsillos.
- 9 Aberturas amplias para los brazos diseñadas para mayor comodidad.
- 10 Aprobado por la Guardia Costera.



Dispositivos Personales de Flotación

DISPOSITIVOS PERSONALES DE FLOTACIÓN - UNISEX



Hi-Vis Yellow (26)

NUEVO Chaleco Sea-Doo Explorer Airflow

287007 XS, S, M, L, XL, 2XL, 3XL

Chaleco salvavidas suave y ligero con una cubierta externa de ecopreno ultra duradero.

- Material ecopreno respetuoso con el medio ambiente, sin caucho, flexible, ligero, transpirable y de secado rápido.
- El interior del chaleco está construido con espuma Gaia 100% libre de PVC y respetuosa con el medio ambiente.
- SISTEMA AIRFLOW: Moldeado interior de EVA que mantiene la superficie del chaleco alejada de la piel.
- ZONA DE CONFORT LUMBAR: Relleno adicional para minimizar la presión en la parte baja de la espalda y brindar un mayor soporte.
- PANEL DE MALLA: Drena el exceso de agua para un secado rápido y una comodidad térmica regulada.
- Ajuste cómodo.
- Cremallera frontal YKK.
- Paneles laterales en tejido de forro elástico para mejorar la comodidad.
- Aberturas amplias para los brazos diseñadas para mayor comodidad.
- Montaje para cámara.
- Silbato.
- Soporte para radio VHF portátil.
- Lazo en la parte posterior del cuello para sujetar tus goggles al chaleco.
- Anilla en D para cordón de llaves.
- Múltiples bolsillos.
- Aprobado por la Guardia Costera.



Orange (12)

NUEVO Chaleco Explorer Airflow

287009 XS, S, M, L, XL, 2XL, 3XL



Hi-Vis Yellow (26)

NUEVO Chaleco Airflow Sunset Edition

287011 XS, S, M, L, XL, 2XL, 3XL

Chaleco salvavidas suave y ligero con una cubierta externa de ecopreno ultra duradero.

- Material ecopreno respetuoso con el medio ambiente, sin caucho, flexible, ligero, transpirable y de secado rápido.
- El interior del chaleco está construido con espuma Gaia 100% libre de PVC y respetuosa con el medio ambiente.
- SISTEMA AIRFLOW: Moldeado interior de EVA que mantiene la superficie del chaleco alejada de la piel.
- ZONA DE CONFORT LUMBAR: Relleno adicional para minimizar la presión en la parte baja de la espalda y brindar un mayor soporte.
- PANEL DE MALLA: Drena el exceso de agua para un secado rápido y una comodidad térmica regulada.
- Ajuste cómodo.
- Cremallera frontal YKK.
- Paneles laterales en tejido de forro elástico para mejorar la comodidad.
- Aberturas amplias para los brazos diseñadas para mayor comodidad.
- Lazo en la parte posterior del cuello para sujetar tus goggles al chaleco.
- Anilla en D para cordón de llaves.
- Aprobado por la Guardia Costera.

DISPOSITIVO PERSONAL DE FLOTACIÓN - UNISEX



Black (90)



Black (90)



Orange (12)



Grey (09)



Lava Red (17)



Blue (80)



Hi-Vis Yellow (26)

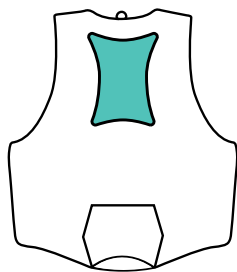
Chaleco Sea-Doo Airflow
285984 XS, S, M, L, XL, 2XL, 3XL

Chaleco Airflow
285998 XS, S, M, L, XL, 2XL, 3XL

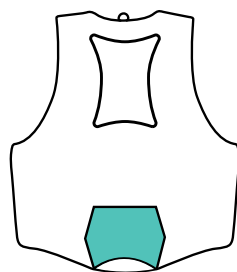
Chaleco Sea-Doo Airflow Sunset Edition
285988 XS, S, M, L, XL, 2XL, 3XL

Nuestro chaleco salvavidas más popular. Diseño ligero y de bajo perfil de ecopreno para comodidad durante todo el día.


- Material ecopreno respetuoso con el medio ambiente, sin caucho, flexible, ligero, transpirable y de secado rápido.
- El interior del chaleco está construido con espuma Gaia 100% libre de PVC y respetuosa con el medio ambiente.
- SISTEMA AIRFLOW: Moldeado interior de EVA que mantiene la superficie del chaleco alejada de la piel.
- ZONA DE CONFORT LUMBAR: Relleno adicional para minimizar la presión en la parte baja de la espalda y brindar un mayor soporte.
- PANEL DE MALLA: Drena el exceso de agua para un secado rápido y una comodidad térmica regulada.
- Ajuste cómodo.
- Cremallera frontal YKK.
- Paneles laterales en tejido de forro elástico para mejorar la comodidad.
- Lazo en la parte posterior del cuello para sujetar tus goggles Sea-Doo a tu chaleco.
- Anilla en D para cordón de llaves.
- Versiones con la marca Sea-Doo y BRP.


SISTEMA AIRFLOW

Mantiene la superficie del chaleco salvavidas alejada de la piel para un viaje más seco y cómodo.


ZONA DE CONFORT LUMBAR

Relleno adicional para minimizar la presión en la parte baja de la espalda y brindar apoyo.


PANEL DE MALLA

Drena el exceso de agua para un secado rápido y una comodidad termorregulada.



Lava Red (17)



Aqua (76)



Blue (80)



Black (90)



Teal (74)



Lava Red (17)



Black (90)

Chaleco Sea-Doo Freedom

285980 XS, S, M, L, XL, 2XL, 3XL

Chaleco salvavidas diseñado para brindar al usuario máxima movilidad y comodidad excepcional.

- Material ecopreno respetuoso con el medio ambiente, sin caucho, flexible, ligero, transpirable y de secado rápido.
- Combinación de inserciones de espuma de PVC y polietileno.
- ZONA DE CONFORT LUMBAR: Acolchado adicional para minimizar la presión en la parte baja de la espalda y brindar apoyo.
- PANEL DE MALLA: Drena el exceso de agua para un secado rápido y comodidad termorregulada.
- Ajuste cómodo.
- Cremallera frontal YKK.
- Segmentaciones en la parte delantera y trasera para una mayor comodidad y facilidad de movimiento.
- Paneles laterales en tejido elástico para una mayor comodidad.
- Lazo en la parte posterior del cuello para sujetar tus goggles Sea-Doo al chaleco.
- Anillo en D para cordón de llaves.

Chaleco Sea-Doo Freedom Stream

287001 XS, S, M, L, XL, 2XL, 3XL



Green (70)



Black (90)



Chaleco Explorer

285996 XS, S, M, L, XL, 2XL, 3XL, 4XL

Chaleco salvavidas listo para la aventura con bolsillos y características de seguridad adicionales.

- Material de nylon resistente a desgarros de alta resistencia.
- Inserciones de espuma de polietileno.
- Espuma segmentada en la parte baja de la espalda para mayor comodidad al estar sentado.
- Soporte para cámara.
- Silbato.
- Soporte para radio VHF portátil.
- Lazo en la parte posterior del cuello para sujetar tus goggles Sea-Doo al chaleco.
- Anillo en D para cordón de llaves.
- Bolsillos múltiples.
- Versiones con la marca Sea-Doo y BRP.

Chaleco Explorer

285964 XS, S, M, L, XL, 2XL, 3XL, 4XL

DISPOSITIVOS DE FLOTACIÓN PERSONAL - UNISEX



Navy (89)

Black (90)



Grey (09)

Ice (38)

Hi-Vis Yellow (26)

NUEVO Chaleco Sea-Doo Motion
285976 XS, S, M, L, XL, 2XL, 3XL, 4XL

Chaleco salvavidas con una resistente carcasa exterior de nylon.

- Material de nylon resistente de alta resistencia.
- Inserciones de espuma de polietileno.
- Espuma segmentada en la parte inferior de la espalda para mayor comodidad al estar sentado.
- Aberturas amplias para los brazos diseñadas para mayor comodidad al conducir.
- Lazo en la parte posterior del cuello para sujetar tus goggles Sea-Doo al chaleco.
- Carcasa: 100% nylon.
- Aislamiento: 100% polietileno expandible.



Blue (80)

Grey (09)

NUEVO Chaleco Salvavidas
Sea-Doo Navigator
285974 XS, S/M, L/XL, 2XL/3XL

Chaleco salvavidas con una resistente carcasa exterior de poliéster.

- Inserciones de espuma de polietileno.
- Tallas duales para facilitar el intercambio.
- Ajuste cómodo.
- Aberturas amplias para los brazos diseñadas para mayor comodidad al conducir.
- Lazo en la parte posterior del cuello para sujetar tus goggles Sea-Doo al chaleco.
- Anillo en D para cordón de llaves.
- Carcasa: 100% nylon.
- Aislamiento: 100% polietileno expandible.



EXCLUSIVAMENTE PARA NAVEGACIÓN



Orange (12)



CHALECO SALVAVIDAS ADULTO TIPO II - PAQUETE DE 4

285982 Talla única

Conjunto de cuatro chalecos salvavidas naranjas de tipo II para navegación.

- Ideal para áreas tranquilas y de aguas interiores, no aprobado para motos acuáticas.
- Se ajusta a adultos con un peso de 40,8 kg (90 lb) o más y un contorno de pecho de 76 cm - 127 cm (30"-50").
- Los chalecos salvavidas vienen en una bolsa de almacenamiento transparente que cuenta con una abertura de malla para ventilación y una correa para facilitar el transporte.
- Exterior: 100% poliéster.
- Aislamiento: 50% PVC, 50% polietileno expandible.

DISPOSITIVO PERSONAL DE FLOTACIÓN - PARA NIÑOS Y ADOLESCENTES



Hi-Vis Yellow (26)

Black (90)

Chaleco Sea-Doo Junior Freedom**285972** L (55-88 lb) (25-40 kg)

Chaleco fabricado con una cubierta exterior de ecopreno ultrarresistente para niños.

- Material ecopreno respetuoso con el medio ambiente, libre de caucho, flexible, ligero, transpirable y de secado rápido.
- Facilidad de movimiento.
- Silueta segura y cómoda.
- Combinación de inserciones de espuma de PVC y polietileno.
- Cierre frontal YKK.
- Aberturas amplias para los brazos diseñadas para mayor comodidad durante el paseo.
- Cubierta: 100% poliéster.
- Aislamiento: 50% PVC, 50% polietileno expandible.



Hi-Vis Yellow (26)

Black (90)

Chaleco Sea-Doo Kids' Freedom**287004** M (33-55 lb) (15-25 kg)

DISPOSITIVO PERSONAL DE FLOTACIÓN - PARA NIÑOS



Navy (89)

Chaleco Sea-Doo Kids' Sandsea**285949** S (0-30 lb) (0-14 kg)

Chaleco fabricado con una resistente cubierta exterior de poliéster para niños.

- Material de poliéster resistente.
- Inserciones de espuma de polietileno.
- Aberturas para los brazos amplias para mayor comodidad.
- Talla Small del chaleco salvavidas: viene con una almohadilla aprobada por la Guardia Costera. Certificado para uso general en navegación, no para motos acuáticas.
- Aprobado por la Guardia Costera.
- Cubierta: 100% poliéster.
- Aislamiento: 100% polietileno expandible.

*La versión Large no tiene una correa entre las piernas.



Charcoal Grey (07)

Chaleco Sea-Doo Kids' Sandsea**285950** M (33-55 lb) (15-25 kg),
L (55-88 lb) (25-40 kg)*

Guía de Neopreno

Diseñado para la vida en la moto acuática Sea-Doo. Tanto si vas a pescar todo el día, como si vas a alta velocidad o simplemente a pasear, asegúrate de estar siempre protegido contra los elementos con nuestra gama de neopreno.

Nuestra ropa de neopreno proporciona una protección y un confort excepcionales en cada salida.



CHAQUETA DE CONDUCCIÓN EXPLORER

Para cualquier aventura

Ajustable debajo de PFD



CHAQUETA DE CONDUCCIÓN PERFORMANCE

La mezcla perfecta entre protección y confort

Ajustable debajo de PFD



CHAQUETA DE CONDUCCIÓN DE NEOPRENO

Para los días más fríos; protección definitiva contra los elementos

Ajustable debajo de PFD



TRAJE CORTO DE 2/2 MM DE MANGA LARGA

Para protección, movilidad y mayor comodidad

Ajustable debajo de PFD

PROTECCIÓN



CALIDEZ



PRECIO



TALLA

Hombre

Hombre

Hombre

Hombre y Mujer

USO

Aventuras en clima frío.
Pesca.
Conducción deportiva

Clima templado.
Conducción deportiva.

Clima frío.
Conducción deportiva.
Recreación.

Clima templado.



TRAJE CORTO DE NEOPRENO DE 3 MM ESCAPE

Protección contra los elementos, diseñado para la velocidad

Ajustable debajo de PFD



Hombre y Mujer

Clima templado
Conducción deportiva



CHAQUETA Y PANTALONES MONTEGO

Protección definitiva para los conductores de alto rendimiento

Ajustable debajo de PFD




Hombre y Mujer

Clima frío.
Protección contra alta velocidad.
Protección contra la intrusión de agua.



SHORTS DE NEOPRENO

Excelente protección y comodidad en paseos de alta intensidad.



Hombre y Mujer

Clima templado.
Protección contra la intrusión de agua.



SHORTS PROTECTORES

Primera capa de protección transpirable y ligera.



Hombre y Mujer

Temperaturas tropicales.
Protección contra la intrusión de agua.

CONSIGUE EL LOOK PERFORMANCE

EL MEJOR EQUIPO PARA TUS PASEOS A ALTA VELOCIDAD



1 (NUEVO) Rashguard de Manga Larga Estampado Performance para Hombre
288057
Black (90)

2 Guantes cortos Choppy Sea-Doo
446333
Royal Blue (83)

3 (NUEVA) Chaqueta Performance para Hombre
286831
Black (90)

4 (NUEVO) Chaleco Airflow Sunset Edition
287011
Hi-Vis Yellow (26)

5 (NUEVOS) Lentes de Sol Polarizados Flotantes Sea-Doo Low Tide (UV)
448802
Gold (11)

6 (NUEVOS) Lentes de Sol Polarizados Flotantes Sea-Doo High Tide (UV)
448803
Blue (80)

7 (NUEVO) TrajeCorto de Manga larga de 2/2 mm
286822
Black with Graphics (94)

8 Zapatos Acuáticos Sea-Doo
444259
Black (90)

9 Pantalones Montego de Hombre
286818
Black (90)

Equipo de conducción de neopreno

ASEGÚRATE DE UTILIZAR EN TODO MOMENTO PANTALONES PROTECTORES DE NEOPRENO PARA PROTEGERTE DE CUALQUIER INTRUSIÓN DE AGUA MIENTRAS NAVEGAS POR EL AGUA.

EQUIPO DE CONDUCCIÓN DE NEOPRENO - HOMBRE



Black (90)

NUEVA Chaqueta de conducción Performance

286831 S, M, L, XL, 2XL, 3XL

Chaqueta de neopreno de 2 mm para llevar debajo de tu chaleco salvavidas para mayor calidez y protección contra los elementos.

- 90% neopreno, 10% nylon.
- Tejido de neopreno perforado en el cuello, axilas y paneles laterales del pecho para un mejor movimiento.
- Protección UV.
- Juntas Glideskin en los puños.
- Capucha, dobladillo y puños ajustables.
- Cremalleras YKK duraderas.



Black (90) Lava Red (17) Navy (89) Aqua (76)

Chaqueta Montego

286817 S, M, L, XL, 2XL

Chaqueta Montego de neopreno de 3/2 mm.

- 90% neopreno, 10% nylon.
- Corte atlético.
- Banda de neopreno Glideskin de 2 mm integrada en el dobladillo inferior.
- Duradera cremallera frontal YKK de bloqueo automático.
- Bordes sin rematar en puños y cuello.
- Costuras planas en contraste que evitan las rozaduras.
- Protección UV.



Charcoal Grey (07)

Chaqueta de conducción Explorer

286815 S, M, L, XL, 2XL, 3XL

Chaqueta de neopreno de 3/2 mm diseñada para la aventura.

- 90% neopreno, 10% nylon.
- Tirantes de neopreno Glideskin de 3 mm.
- Silueta de ajuste holgado.
- Diseñada para llevarla sobre el PFD.
- Abertura central en la espalda para facilitar el movimiento.
- Bolsillos multiusos con cinchas, soldadura reflectante y anilla en D.
- Capucha ajustable y ajuste de velcro en las muñecas.
- Duradera cremallera frontal YKK de bloqueo automático.
- Llavero en el bolsillo derecho.



Black with Graphics (94)

Orange (12)

NUEVO Traje corto de 2/2 mm de manga larga

286822 XS, S, M, L, XL, 2XL, 3XL

- Cierre de cuello trasero ajustable con gancho y bucle para una mejor movilidad y ajuste.
- Duradera cremallera trasera YKK de bloqueo automático con tirador largo Sea-Doo.
- Espuma perforada para un mejor movimiento.
- Bolsillo lateral con presilla para llaves.
- Sellos Glideskin en el puño y el dobladillo de la pierna.
- Protección UV.



Orange (12)

Chaqueta de neopreno

286787 S, M, L, XL, 2XL, 3XL

Chaqueta de neopreno de 2/1,5 mm para llevar sobre el chaleco salvavidas para mayor calidez y protección contra los elementos.

- Tejido elástico de neopreno 90%, nylon 10%.
- Tejido superelástico de neopreno de 1,5 mm en las axilas, los puños y las lengüetas de las mangas.
- Protección UV.
- Capucha y puños ajustables.
- Cremalleras YKK resistentes en la parte delantera y en los bolsillos.
- Detalles reflectantes en las mangas.



Navy (89)

Traje de neopreno corto Escape de 3 mm

286788 XS, S, M, L, XL, 2XL, 3XL

Traje de neopreno de 3/2 mm para la máxima protección y comodidad en temperaturas moderadas.

- Tejido 90% neopreno elástico, 10% nylon.
- Protección UV.
- Cuello abierto para una mejor movilidad con velcro ajustable.
- Duradera cremallera trasera YKK.
- Sellos Glideskin en el borde de brazos y piernas.
- Cremallera trasera con tirador prolongado.

EQUIPO DE CONDUCCIÓN DE NEOPRENO - HOMBRE



Black (90)

Grey (09)

Pantalón Montego**286818** S, M, L, XL, 2XL

Pantalón de conducción de neopreno de 3/2 mm.

- 90% neopreno, 10% nylon.
- Cintura ergonómica y parte trasera alta para mayor cobertura.
- Tejido elástico de neopreno lateral de 2 mm para una mejor movilidad.
- Neopreno texturizado y rodillas resistentes a la abrasión para una mayor durabilidad.
- Glideskin de neopreno de 2 mm en el dobladillo del puño de la pierna para ayudar a que el estilo se mantenga en su sitio.
- Ajustado.
- Duradero.
- Protección UV.
- Estampados Sea-Doo en pierna y espalda.



Black (90)

Pantalones cortos de neopreno**286808** S, M, L, XL, 2XL, 3XL

Pantalón corto de neopreno de 2 mm.

- Cintura ergonómica y espalda alta para mayor cobertura.
- Construcción de cierre plano para mayor comodidad.
- Bolsillo lateral con anilla para llaves.
- Ajustado.
- Tejido elástico.
- Protección UV.
- Evacuación de la humedad.



Black (90)

Pantalones cortos de protección**454581** XS, S, M, L, XL, 2XL, 3XL

Pantalones interiores protectores para protegerte de los elementos mientras conduces una Sea-Doo.

- 82% nylon, 18% lycra.
- 220 gsm.
- Neopreno de 1,5 mm para una mejor protección en la zona del asiento.
- Elástico en 4 direcciones.
- Bolsa de malla 3D para mayor sujeción y ventilación.
- Cintura elástica interior.

EQUIPO DE CONDUCCIÓN DE NEOPRENO - MUJER



Black (90)

Pantalón corto de neopreno para mujer**286786** XS, S, M, L, XL, 2XL

Pantalón corto de neopreno de 2 mm.

- Corte de cintura mejorado tipo yoga.
- Costuras planas que no rozan la piel.
- Estampado Sea-Doo en el lateral.



Black (90)

Pantalones cortos protectores para mujer**286799** XS, S, M, L, XL, 2XL, 3XL

Pantalón interior de neopreno de 2 mm para proteger la zona del asiento.

- Cintura elástica interior.
- Tejido elástico.
- Protección UV.
- Absorbe la humedad.



Black (90)

Pantalones cortos de neopreno de 1.5 mm para mujer**286824** XS, S, M, L, XL, 2XL

Pantalón corto de neopreno de 1.5 mm.

- 90% neopreno, 10% nylon.
- Entrepierna: 5"
- Cintura ergonómica para yoga y espalda alta para mayor cobertura.
- Las costuras planas evitan las rozaduras.
- Ajustado.
- Tejido elástico.
- Absorbe la humedad.
- Estampado Sea-Doo en la espalda.



Teal (74) Violet (41)

Chaqueta Montego para mujer 286821 XS, S, M, L, XL, 2XL

Chaqueta de conducción de neopreno de 3/2 mm para mujer.

- 90% neopreno, 10% nylon.
- Ajuste atlético.
- Doblado inferior de neopreno Glideskin de 2 mm.
- Duradera cremallera frontal con bloqueo automático YKK.
- Bordes sin rematar en puños y cuello.
- Costuras planas en contraste para evitar rozaduras.
- Protección UV.
- Estampado Sea-Doo en mangas y espalda.



Deep Purple (42)

Traje de neopreno corto Exotic de 3 mm para mujer 286813 XS, S, M, L, XL, 2XL

Traje de neopreno para mujer de 3/2 mm para la máxima protección y comodidad en temperaturas moderadas.

- Tejido 90% neopreno elástico, 10% nailon.
- Tejido superelástico de 2 mm en los laterales: 94% nailon, 6% elastano.
- Cubierta exterior de neopreno de 3 mm y solapa inferior.
- Protección UV.
- Diseño de cuello abierto con cierre de velcro ajustable para mayor comodidad y facilidad de movimiento.
- Sellos Glideskin en el borde de brazos y piernas.
- Duradera cremallera trasera YKK con tirador Sea-Doo.
- Bolsillo lateral y anillo para llaves.



Black (90)

Ladies' Montego Pants 286820 XS, S, M, L, XL, 2XL

Pantalón de conducción de neopreno de 3/2 mm para mujer.

- 90% neopreno, 10% nylon.
- Cintura ergonómica y parte trasera alta para mayor cobertura.
- Tejido elástico de neopreno lateral de 2 mm para una mejor movilidad.
- Neopreno texturizado y rodillas resistentes a la abrasión para una mayor durabilidad.
- Glideskin de neopreno de 2 mm en el dobladillo del puño de la pierna para ayudar a que el estilo se mantenga en su sitio.
- Ajustado.
- Duradero.
- Protección UV.
- Estampados Sea-Doo en pierna y espalda.



Navy (89)

Aqua (76)

NUEVO Traje de neopreno corto de 2 mm para mujer manga larga 286823 XS, S, M, L, XL, 2XL

- Cierre de cuello trasero ajustable con gancho y bucle para una mejor movilidad y ajuste.
- Duradera cremallera trasera YKK de bloqueo automático con tirador largo Sea-Doo.
- Espuma perforada para un mejor movimiento.
- Bolsillo lateral con anillo para llaves.
- Sellos Glideskin en el puño y el dobladillo de la pierna.
- Protección UV.

PIEZAS IMPRESCINDIBLES PARA UN MÁXIMO DESEMPEÑO



MUJERES

1 Pantalones montego para mujer
286820_90

2 Chaqueta montego para mujer
286821_41

3 Lentes de sol polarizados
Sea-Doo Lagoon
448747_36

4 Traje de baño entero
rashguard para mujer
454672_41

5 Guantes cortos Sea-Doo
Choppy
446333_74

6 Chaleco Sea-Doo Airflow
Sunset Edition
285988_17

7 Botas acuáticas Sea-Doo
444260_90

QUÉ USAR EN TU PRIMER PASEO



HOMBRE

1 Rashguard de manga larga para hombres Signature
288056
Navy (89)

4 Pantalón corto clásico de 20"
454671
Navy (89)

7 Chaleco Sea-Doo Airflow Sunset Edition
285988
Orange (12)

2 Lentes de sol polarizados flotantes Sea-Doo Sand
448746
Amber (95)

5 Zapatos acuáticos Sea-Doo
444259
Black (90)

3 Shorts protectores interiores
454581
Black (90)

6 Guantes cortos Sea-Doo Choppy
446333
Black (90)

JÓVENES

8 Poncho de secado rápido para niños Sea-Doo por Slowtide®
288061
Black with Graphics (94)

9 Rashguard de manga larga para jóvenes
454676
Royal Blue (83)

10 Sea-Doo Junior Freedom PFD
285972
Black (90)

MUJERES

11 Rashguard de manga corta para mujer Signature
454484
Lilac (25)

14 Zapatos acuáticos Sea-Doo
444259
Grey (09)

12 Chaleco Sea-Doo Airflow Sunset Edition
285988
Hi-Vis Yellow (26)

15 Rashguard de manga corta para mujer Performance
454682
Teal (74)

13 Lentes de sol polarizados flotantes Sea-Doo Sand
448746
Indigo Blue (82)

16 Pantalones cortos protectores para mujer
286799
Black (90)

Rashguards

RASHGUARDS - HOMBRE



Black (90)

NUEVO Rashguard de manga larga Performance 288057 S, M, L, XL, 2XL

Rashguard de manga larga para el desempeño perfecto para protegerte durante tu paseo en Sea-Doo.

- 87% poliéster, 13% spandex.
- 210 gsm.
- Protección UV - 50 UPF.
- Elasticidad en 4 direcciones.
- Secado rápido.
- Ajuste ceñido.
- Logotipo de Sea-Doo en el frente y diseño impreso en la espalda.



White (01)

Royal Blue (83)

Rashguard de manga larga Performance 454665 S, M, L, XL, 2XL

Protección ligera definitiva contra el sol y las salpicaduras con un ajuste atlético.

- 87% poliéster, 13% spandex.
- 210 gsm.
- Protección UV - 50 UPF.
- Elasticidad en 4 direcciones.
- Secado rápido.
- Ajuste atlético.
- Logotipo de Sea-Doo en la manga.



Smoke (57)

Navy (89)

Lava Red (17)

Rashguard de manga corta Performance 454666 S, M, L, XL, 2XL

Protección ligera contra el sol y las salpicaduras con un ajuste atlético y mangas cortas.

- 87% poliéster, 13% spandex.
- 210 gsm.
- Protección UV - 50 UPF.
- Elasticidad en 4 direcciones.
- Secado rápido.
- Ajuste atlético.
- Logotipo de Sea-Doo en el hombro.



Charcoal Grey (07)

Navy (89)

NUEVO Rashguard de manga larga Signature 288056 S, M, L, XL, 2XL

Rashguard de manga larga con ajuste holgado.

- 87% poliéster, 13% spandex.
- 210 gsm.
- Protección UV - 50 UPF.
- Elasticidad en 4 direcciones.
- Secado rápido.
- Gran logotipo de Sea-Doo en la manga.



Black (90)

Army Green (77)

Lava Red (17)

Rashguard de manga larga Signature 454459 S, M, L, XL, 2XL

Rashguard de manga larga con ajuste holgado.

- 87% poliéster, 13% spandex.
- 210 gsm.
- Protección UV - 50 UPF.
- Elasticidad en 4 direcciones.
- Secado rápido.
- Logotipo de Sea-Doo en el centro del pecho.



Blue (80)

Ice (38)

Hi-Vis Yellow (26)

Black with Graphics (94)

Rashguard de manga corta Signature 454487 S, M, L, XL, 2XL

Rashguard de manga corta con ajuste holgado.

- 87% poliéster, 13% spandex.
- 210 gsm.
- Protección UV - 50 UPF.
- Elasticidad en 4 direcciones.
- Secado rápido.
- Logotipo de Sea-Doo en el centro del pecho.

RASHGUARDS - MUJER



Navy (89)

Violet (41)

Traje de baño entero rashguard para mujeres

454672 S, M, L, XL

Rashguard de una pieza de manga larga perfecto para protegerte durante tu paseo en Sea-Doo.

- 87% poliéster, 13% spandex.
- 210 gsm.
- Protección UV – 50 UPF.
- Elasticidad en 4 direcciones.
- Secado rápido.
- Cierre de cremallera en la parte posterior con cinta larga para facilitar el ponerse.
- Logotipo de Sea-Doo en el pecho izquierdo.



Ice (38)

Royal Blue (83)

Rashguard de manga larga para damas Performance

454683 S, M, L, XL

Protección ligera definitiva contra el sol y el spray con un ajuste atlético.

- 87% poliéster, 13% spandex.
- 210 gsm.
- Protección UV – 50 UPF.
- Elasticidad en 4 direcciones.
- Secado rápido.
- Ajuste atlético.
- Logotipo de Sea-Doo en el dobladillo.



Teal (74)

Violet (41)

Rashguard de manga corta para damas Performance

454682 S, M, L, XL

Protección ligera contra el sol y el spray con ajuste atlético y mangas cortas.

- 87% poliéster, 13% spandex.
- 210 gsm.
- Protección UV – 50 UPF.
- Elasticidad en 4 direcciones.
- Secado rápido.
- Ajuste entallado.
- Diseño central de media cremallera.
- Logotipo de Sea-Doo en el hombro.



Coral (13)

NUEVO Rashguard de manga larga para damas Sea-Doo

288058 S, M, L, XL, 2XL

Rashguard de manga larga con ajuste holgado.

- 87% poliéster, 13% spandex.
- 210 gsm.
- Protección UV – 50 UPF.
- Elasticidad en 4 direcciones.
- Secado rápido.
- Gran logotipo de Sea-Doo en la manga.



Black (90)

Lava Red (17)

Rashguard de manga larga para damas Signature

454465 S, M, L, XL

L Rashguard de manga larga para damas con ajuste holgado.

- 87% poliéster, 13% spandex.
- 210 gsm.
- Protección UV – 50 UPF.
- Elasticidad en 4 direcciones.
- Secado rápido.
- Logotipo de Sea-Doo en el centro del pecho.



Black (90)

Lilac (25)

Navy (89)

Rashguard de manga corta para damas Signature

454484 S, M, L, XL

Rashguard de manga corta para damas con ajuste regular.

- 87% poliéster, 13% spandex.
- 210 gsm.
- Protección UV – 50 UPF.
- Elasticidad en 4 direcciones.
- Secado rápido.
- Logotipo de Sea-Doo en el centro del pecho.

Elige la protección UV corporal perfecta

Te presentamos la nueva oferta completa de protección UV para tu cuerpo. Nunca salgas de casa sin ella para obtener la máxima protección solar resistente al agua.



CAMISA CON CAPUCHA CON PROTECCIÓN UV
Perfecta para la pesca o largos días en el agua



RASHGUARD PERFORMANCE
Protección para los riders de alto rendimiento



RASHGUARD SIGNATURE
Para mayor comodidad



CAMISA DE MANGA LARGA CON PROTECCIÓN UV
Para protección y comodidad

SECADO RÁPIDO



PROTECCIÓN UV

UPF 50

UPF 50

UPF 50

UPF 50

PRECIO



TALLA

Hombre
S - 2XL

Hombre
S - 2XL

Hombre y mujer
S - 2XL
S - XL

Hombre
S - 3XL

AJUSTE

Ajuste Holgado

Ajuste Atlético

Ajuste Holgado

Ajuste Holgado



PLAYERA CON PROTECCIÓN UV
La opción económica



LEGGINGS CON PROTECCIÓN UV
La mejor protección UV para la parte inferior



TRAJE DE BAÑO ENTERO RASHGUARD PARA MUJERES
Para protección completa



RASHGUARD DE RENDIMIENTO PARA DAMAS
Protección para riders de alto rendimiento

SECADO RÁPIDO



PROTECCIÓN UV

UPF 50

UPF 50

UPF 50

UPF 50

PRECIO



TALLA

Hombre
S - 3XL

Hombre y mujer
S - 3XL
XS - 2XL

Mujer
S - XL

Mujer
S - XL

AJUSTE

Ajuste Holgado

Ajuste Holgado

Ajuste Atlético

Ajuste Atlético

Protección UV



PROTECCIÓN UV - HOMBRES



Black (90) Lava Red (17) Magnesium (24)

Camiseta con capucha de protección UV

454659 S, M, L, XL, 2XL

Camiseta con capucha de protección UV, ideal para mantenerte seguro y cómodo.

- 92% poliéster, 8% spandex.
- 175 g/m².
- Ajuste holgado.
- Protección UV – 50 UPF.
- Secado rápido.
- Máscara de cuello incorporada.
- Logo de Sea-Doo en el centro del pecho.



Black (90) Magnesium (24)

NUEVO Camiseta de manga larga con protección UV impresa

454898 S, M, L, XL, 2XL, 3XL

Camiseta de manga larga con protección UV, ideal para mantenerte seguro y cómodo.

- 92% poliéster, 8% spandex.
- 175 g/m².
- Ajuste relajado.
- Protección UV – 50 UPF.
- Secado rápido.
- Logo de Sea-Doo en la parte frontal.



Smoke (57) Orange (12)

Camiseta de manga larga con protección UV

454670 S, M, L, XL, 2XL, 3XL

Camiseta de manga larga con protección UV, ideal para mantenerte seguro y cómodo.

- 92% poliéster, 8% spandex.
- 175 g/m².
- Ajuste holgado.
- Protección UV – 50 UPF.
- Secado rápido.
- Logo de Sea-Doo en el pecho izquierdo.

PROTECCIÓN UV - HOMBRES Y MUJERES



Navy (89) Light Blue (81)

Camiseta de manga larga con protección UV

454660 S, M, L, XL, 2XL, 3XL

Camiseta de manga larga con protección UV, ideal para mantenerte seguro y cómodo.

- 92% poliéster, 8% spandex.
- 175 g/m².
- Ajuste holgado.
- Protección UV – 50 UPF.
- Manga insertada.
- Logo de Sea-Doo en el pecho izquierdo y estampado de plastisol en la parte posterior.



Heather Charcoal (29) Navy (89)

Camiseta de protección UV Sea-Doo

454486 S, M, L, XL, 2XL, 3XL

Camiseta con protección UV.

- 100% poliéster.
- Protección UV – 50 UPF.
- Ajuste holgado.
- Secado rápido.
- Logo tridimensional en el pecho.
- Banda de soldadura negra en el hombro.



Black (90) Navy (89) Black (90)

Leggings de protección UV Sea-Doo para hombres

454707 S, M, L, XL, 2XL, 3XL

Leggings de protección UV Sea-Doo para mujeres

454702 XS, S, M, L, XL, 2XL

Leggings de protección UV de longitud completa.

- Protección UV – 50 UPF.
- Absorción de humedad y secado rápido.
- Ajuste regular con ajuste de la cintura.

COLECCIÓN FLOTANTE

TODOS NUESTROS LENTES DE SOL Y LAS NUEVAS GORRAS FLOTAN. NO MÁS PÁNICO DESPUÉS DE DEJARLAS CAER EN EL AGUA, ¡SE QUEDARÁN EN LA SUPERFICIE DONDE PODRÁS VERLAS!



1 (NUEVOS) Lentes de Sol Polarizados Flotantes Sea-Doo Low Tide
448802
Blue (80)

2 Lentes de Sol Polarizados Flotantes Sea-Doo Sand
448746
Amber (95)

3 (NUEVOS) Lentes de Sol Polarizados Flotantes Sea-Doo High Tide
448803
Red (30)

4 (NUEVO) Sombrero Boonie Unisex
454916
Ivory (97)

5 (NUEVA) UGorra Flotante Unisex Ligera De 5 Paneles
454931
Teal (74)

6 (NUEVO) Sombrero Pescador Reversible
454923
Black (90)



Sombreros y gorros



SOMBREROS - UNISEX



Navy (89)

Mixed Color (18)

Sombrero de Paja Sea-Doo

454792 S/M, M/L

Sombrero de ala ancha de paja con correa ajustable para la barbilla.

- Logo de Sea-Doo en la parte delantera.
- Tela estampada debajo del ala.



Army Green (77)

Brown (04)

Sombrero de Ala Ancha Adventure

454478 Talla única

Sombrero De Ala Ancha Perfecto Para Cada Aventura.

- 100% algodón.
- Tela elástica y de secado rápido.
- Cordón integrado para la barbilla.
- Laterales abatibles.
- Orificios de ventilación laterales.



Smoke (57)

White (01)

NUEVO Sombrero bloqueador de sol Sea-Doo

454693 Talla única

Sombrero bloqueador de sol con estampado de silicona.

- 100% nailon.
- Protección UV – 40 UPF.
- Secado rápido.



Lilac (25)

Aqua (76)

Black (90)

NUEVA Gorra de malla unisex

Sea-Doo

454907 Talla única

Gorra de malla unisex.

- Panel frontal 100% algodón con paneles traseros de malla 100% poliéster.
- Sistema de ajuste en la parte posterior.
- Logo de Sea-Doo en la parte delantera.



Orange (12)

Navy (89)

NUEVA Gorra plana unisex

Sea-Doo Retro

454908 Talla única

Gorra plana perfecta para los días calurosos de verano.

- 100% algodón.
- Panel frontal de espuma con estampado veraniego.
- Sistema de ajuste en la parte posterior.
- Etiqueta tejida en la parte delantera.



White (01)

Lava Red (17)

Teal (74)

Navy (89)

NUEVA Gorra unisex Sea-Doo

Signature

454889 Talla única

Gorra Signature.

- 100% algodón.
- Cierre ajustable.
- Logo de Sea-Doo en el centro de la parte delantera.



Teal (74)

Hi-Vis Yellow (26)

NUEVA Gorra flotante unisex light de 5 paneles

454931 Talla única

Gorra de 5 paneles unisex con ala flotante.

- 100% poliéster.
- Ala de espuma de celda cerrada EVA para flotabilidad.
- Cierre con cordón elástico.
- Protección UV – 40 UPF.



Hi-Vis Yellow (26)

Navy (89)

Ice (38)

Gorra de mar ligera

454706 Talla única

Gorra ligera para el verano.

- 100% nailon.
- Protección UV – 40 UPF.
- Secado rápido.



Black (90)

Gorra de Surf Sea-Doo

454674 Talla única

Gorra de malla para surfear.

- 100% poliéster.
- Correas de solapa para las orejas con clip.
- Ala flotante.
- Protección UV – 40 UPF.
- Estampado de plastisol suave con el logo de Sea-Doo en la parte delantera.



Black (90)

Navy (89)

NUEVO Sombrero pescador reversible
454923 S/M, M/L

Sombrero pescador reversible con ala flotante.

- 100% poliéster.
- Ala de espuma de celda cerrada EVA para flotabilidad.
- Secado rápido.
- Protección UV – 40 UPF.



Black (90)

Teal (74)

Violet (41)

Sombrero de pescador Sea-Doo
454624 Talla única

Sombrero de pescador Sea-Doo unisex, perfecta para un look elegante en un día de navegación.

- Sarga de algodón 100%.
- Parche de Sea-Doo en el centro delantero.
- Etiqueta tejida de Sea-Doo en el borde.



Black (90)

Smoke (57)

Paño Sea-Doo
454690 Talla única

Paño Sea-Doo de secado rápido.

- 100% poliéster.
- Tejido ligero, que absorbe la humedad y es transpirable.
- Protección UV – 50 UPF.
- Transformación instantánea en cinta para la cabeza o máscara facial.

GORROS Y SOMBREROS PARA HOMBRES



Ivory (97)

Amber (95)

NUEVO Sombrero boonie unisex
454916 One size

Sombrero flotante con ala ancha para aventuras en el mar.

- 100% poliéster.
- Ala ancha para protección solar.
- Ala de espuma de celda cerrada EVA para flotabilidad.
- Panel de malla para transpirabilidad.
- Correa ajustable para la barbilla.
- Protección UV – 50 UPF.
- Sistema de ajuste en la parte posterior.
- Logo de Sea-Doo en el centro delantero.



Grey (09)

Sombrero de pescador Sea-Doo
454673 Talla única

Sombrero de pesca ligero y transpirable.

- 100% poliéster.
- Cordón desmontable para la barbilla con tope.
- Ala flotante.
- Solapa de cuello desmontable para protegerte de los elementos.
- Protección UV – 40 UPF.
- Abertura de ventilación en la parte posterior.
- Logo de Sea-Doo en el centro delantero.



Army Green (77)

Grey (09)

Gorro Corto Sea-Doo
454675 Talla única

Gorro corto y cómodo.

- 60% algodón, 40% acrílico.
- Etiqueta tejida de Sea-Doo en la parte frontal.

GORROS Y SOMBREROS PARA MUJERES



Black (90)

NUEVA Gorra de playa para Mujer
454909 Talla única

Gorra ligera para el verano.

- Panel frontal de espuma con estampado veraniego.
- Sistema de ajuste en la parte posterior.
- Bordado del logo de Sea-Doo en el frente.



Black (90)

Visera para Mujer
454480 Talla única

Visera ajustable para mujer.

- 100% algodón.
- Hebilla en la parte posterior para ajuste.



Violet (41)

Gorra de playa para mujer
454689 Talla única

Gorra de verano ligera y transpirable.

- Panel frontal de espuma.
- Sistema de ajuste en la parte posterior.
- Bordado de Sea-Doo en el frente.

CONSIGUE EL LOOK DE AVENTURA PARA TODAS TUS AVENTURAS Y DÍAS LARGOS EN EL AGUA



1 (NUEVO) Sombrero Boonie
Unisex
454916
Amber (95)

2 Lentes de Sol Polarizados
Flotantes Sea-Doo Sand
448746
Amber (95)

3 (NUEVO) Chaleco Explorer
Airflow
287009
Orange (12)

4 Shorts Protectores Interiores
454581
Black (90)

5 Shorts tipo Cargo Adventure
454661
Smoke (57)

6 Camiseta con Capucha de
Protección UV
454659
Magnesium (24)

7 Guantes Completos Choppy
446332
Black (90)

8 (NUEVOS) Leggings de
Protección UV Sea-Doo para
Hombres
454707
Black (90)

9 (NUEVOS) Zapatos Acuáticos
Sea-Doo
444268
Black (90)



ZAPATOS ACUÁTICOS Y BOTAS PARA NAVEGAR

DRENAJE 100% DE AGUA



Livianos

Drenaje de
agua fácil

Secado rápido

Calzado

CALZADO UNISEX



Black (90)

Botas acuáticas Sea-Doo

444260 5, 6, 7, 8, 9, 10, 11, 12, 13

Botas Sea-Doo diseñadas para el rendimiento en la conducción.

- 50% EVA, 40% malla, 10% Lycra.
- Tratamiento antimicrobiano.
- Entresuelas ligeras de EVA.
- Revestimiento protector de uretano integral.
- Parte superior de malla e inserciones perforadas para una evacuación rápida del agua.
- Suelas antideslizantes y sin marcas.
- Estas botas anfibas de corte medio te permitirán conducir con fuerza mientras proteges tus tobillos del impacto contra el casco.



Black (90)

Zapatos de neopreno Sea-Doo

444261 5, 6, 7, 8, 9, 10, 11, 12, 13

Zapatos de neopreno de 3 mm

- 90% neopreno, 10% nailon.
- Construcción de neopreno pegado y cosido.
- Tapas de protección flexibles para los dedos y el talón de goma.
- Suela moldeada con diseño de huella antideslizante.
- Plantilla antideslizante.



Red (30)

Black (90)

Grey (09)

Zapatos acuáticos Sea-Doo

444259 5, 6, 7, 8, 9, 10, 11, 12, 13

- 45% malla, 40% EVA, 15% Lycra.
- Tratamiento antimicrobiano.
- Entresuelas ligeras de EVA.
- Revestimiento protector de uretano integral.
- Parte superior de malla e inserciones perforadas para una evacuación rápida del agua.
- Suelas antideslizantes y sin marcas.
- Zapatos anfibs de corte bajo que ofrecen protección en el agua y se asemejan a zapatillas para correr fuera del agua.



Black (90)

Botas de neopreno Sea-Doo

444262 5, 6, 7, 8, 9, 10, 11, 12, 13

Botas de neopreno de 5 mm para mantener tus pies calientes durante tu paseo.

- 90% neopreno, 10% nailon.
- Construcción de neopreno pegado y cosido.
- Cremallera resistente a la corrosión.
- Tapas de protección de goma flexibles para los dedos y el talón.
- Suela moldeada con diseño de huella antideslizante.
- Plantilla antideslizante.

Black (90)

NUEVOS Zapatos Aqua Sea-Doo

444268 5, 6, 7, 8, 9, 10, 11, 12, 13

- Livianos y de secado rápido.
- Suelas antideslizantes y sin marcas con orificios de drenaje.
- Zapatos anfibs de corte bajo para actividades en climas cálidos.

CALZADO (MEDIDA DEL PIE)

Botas y Zapatos Acuáticos Sea-Doo

Talla de hombre en EE. UU.*	5	6	7	8	9	10	11	12	13
Talla de mujer en EE. UU.	6	7	8	9	10	11	12	13	14
Talla del Sistema Europeo	36½	37½	39	40	41½	42½	44	45½	46½
Longitud del pie de talón a punta (pulgadas)	9	9.2	9.6	10.0	10.4	10.6	11.0	11.2	11.6
Longitud del pie de talón a punta (cm)	23.0	23.5	24.5	25.5	26.5	27.0	28.0	28.5	29.5

*Usa los códigos de EE. UU. para completar el número de parte en tu pedido.

Botas y Zapatos de Neopreno Sea-Doo

Talla de hombre en EE. UU.*	5	6	7	8	9	10	11	12	13
Talla de mujer en EE. UU.	6	7	8	9	10	11	12	13	14
Talla del Sistema Europeo	36	37-38	39	40-41	42	43-44	45	46-47	48
Longitud del pie de talón a punta (pulgadas)	8.8	9.2	9.6	10.0	10.4	10.8	11.2	11.6	12
Longitud del pie de talón a punta (cm)	22.5	23.5	24.5	25.5	26.5	27.5	28.5	29.5	30.5

*Usa los códigos de EE. UU. para completar el número de parte en tu pedido.

Lentes de sol



LENTE DE SOL - UNISEX



Gold (11)



Blue (80)



Red (30)



Silver (08)

NUEVOS Lentes de sol polarizados flotantes Sea-Doo Low Tide

448802 Talla única

- Lentes de alta calidad polarizadas de color cromo.
- Tecnologías de marco flotante.
- Protección UV400.
- Brazos inyectados de aire para flotabilidad y ligereza.
- Sistema de correa de seguridad desmontable y ajustable.
- 90% plástico, 10% neopreno.



Gold (11)



Blue (80)



Red (30)



Silver (08)

NUEVOS Lentes de sol polarizados flotantes Sea-Doo High Tide

448803 Talla única

- Lentes de alta calidad polarizadas de color cromo con marco inferior moldeado.
- Tecnologías de marco flotante.
- Protección UV400.
- Brazos inyectados de aire para flotabilidad y ligereza.
- Sistema de correa de seguridad desmontable y ajustable.
- 90% plástico, 10% neopreno.



Green (70)



Orange (12)



Silver (08)

Lentes de conducción Sea-Doo 448623 Talla única

- Con tecnología antivaho y lentes cromados de color.
- Marco de ventilación indirecta.
- Sistema de correa ajustable.
- Cordón de seguridad de gafas a chaleco salvavidas.
- Inserto opcional RX para lentes de conducción Sea-Doo (448624) (se vende por separado).





Gold (11)



Green (70)



Aqua (76)



Red (30)



Silver (08)

Lentes de sol polarizados flotantes Sea-Doo Wave

448717 Talla única

- Lentes polarizados de color cromo.
- Tecnologías de marco flotante.
- Protección UV400.
- Brazos inyectados de aire para flotabilidad y ligereza.
- Sistema de correa de seguridad ajustable.



Amber (95)



Blue (80)



Gold (11)



Green (70)



Indigo Blue (82)



Mirror Silver (22)



Orange (12)

Lentes de sol polarizados flotantes Sea-Doo Sand

448746 Talla única

- Lentes polarizados de color cromo.
- Tecnologías de marco flotante.
- Protección UV400.
- Brazos inyectados de aire para flotabilidad y ligereza.
- Sistema de correa de seguridad desmontable y ajustable.



Blue (80)



Brown (04)



Gold (11)



Mirror Silver (22)



Pink (36)



Orange (12)

Lentes de sol polarizados flotantes Sea-Doo Lagoon

448747 Talla única

- Lentes polarizados de color cromo.
- Tecnologías de marco flotante.
- Protección UV400.
- Brazos inyectados de aire para flotabilidad y ligereza.
- Sistema de correa de seguridad desmontable y ajustable.



Clear (00)

Inserto RX para lentes de conducción Sea-Doo

448624 Talla única

- Diseñado para los lentes de conducción Sea-Doo (448623).
- Visita tu óptica y la mayoría podrá adaptar lentes recetados según tus necesidades.



Guantes



GUANTES - UNISEX



Black (90)



Deep Purple (42)



Lava Red (17)

Guantes Sea-Doo Chippy 446332 XS, S, M, L, XL, 2XL, 3XL

Guantes Chippy perfectos para la conducción de Sea-Doo.

- Material de nylon.
- Guantes con tejido elástico para facilitar el movimiento.
- Doble costura en zonas de alta tensión para mayor durabilidad.
- Material de la palma Clarino⁺ Nash con acolchado de 2 mm y Pro-Grip engomado en la palma para garantizar un agarre sólido.
- Puños de neopreno elástico.
- Dedos preformados.
- Fuelles de lycra en los nudillos de los dedos para maximizar la ergonomía.
- Tirador de muñeca con impresión de silicona.



Black (90)



Guantes de neopreno 286729 XS, S, M, L, XL, 2XL

Guantes de neopreno de 1.5 mm para tiempo frío.

- 90% neopreno, 10% nylon.
- Protección UV.
- Material superelástico para mayor comodidad y movilidad.
- Impresión de goma antideslizante en las palmas.
- Dedos preformados.



Teal (74)



Black (90)



Royal Blue (83)

Guantes cortos Sea-Doo Chippy 446333 XS, S, M, L, XL, 2XL, 3XL

Guantes cortos Chippy perfectos para la conducción de Sea-Doo.

- Material de nylon
- Guantes con tejido elástico para facilitar el movimiento.
- Doble costura en áreas de alta tensión para mayor durabilidad.
- Material Clarino⁺ Nash en la palma con acolchado de 2 mm y Pro-Grip engomado en la palma para asegurar un agarre sólido.
- Puños de neopreno elástico.
- Fuelles de lycra en los nudillos de los dedos para maximizar la ergonomía.
- Tirador de muñeca con impresión de silicona.

DIVERSIÓN BAJO EL SOL

UNA PROTECCIÓN CÓMODA Y ELEGANTE CONTRA EL SOL.



1 Camiseta de manga larga con protección UV
454670_12

2 Sombrero de paja unisex
Sea-Doo
454792_18

3 Lentes de sol polarizados flotantes Sea-Doo Lagoon
448747_22

4 Leggings con protección UV Sea-Doo
454707_90

5 Rashguard de manga corta Signature
454487_38

6 Pantalones cortos clásicos de 18" para hombre
454658_89

7 Shorts jogger para hombre terry francés
454708_89

8 Gorra de malla Sea-Doo
454687_74

9 Shorts clásicos de 6" para mujer Sea-Doo
454680_41

DESDE EL AMANECECER HASTA EL ANOCHECER EN EL BARCO

COMODIDAD DENTRO Y FUERA DEL AGUA.



HOMBRE

MUJER

Camisetas y sudaderas: 1 454664_97 2 454692_57 3 454704_74 4 454679_01

Pantalones y shorts: 5 454709_90 6 454703_74 Lentes: 7 448747_11

Sombreros y gorras: 8 454686_90 9 454624_41 10 454686_01 Rompevientos: 11 454700_77 12 454712_26

Ropa deportiva



ROPA DEPORTIVA PARA HOMBRE



Ivory (97)

NUEVO Pullover de Media Cremallera Para Hombre 454914 S, M, L, XL, 2XL, 3XL

Sudadera cómoda con media cremallera. Perfecta para usar después de un largo día en el agua.

- 100% poliéster reciclado.
- Ajuste holgado.
- Dos bolsillos laterales y un bolsillo en el pecho.
- Cordón ajustable en la cintura.
- Bordado de Sea-Doo en la parte trasera.



Black (90)

Lava Red (17)

Sudadera Técnica con Cremallera Sunset Sea-Doo 454667 S, M, L, XL, 2XL, 3XL

Sudadera técnica con cremallera completa.

- 95% poliéster, 5% spandex.
- 280 gsm.
- Tejido cepillado en el reverso.
- Acabados antimicrobianos y anti-pilling.
- Capucha ajustable.
- Dos bolsillos laterales y 1 bolsillo oculto en el codo.
- Logotipo de Sea-Doo en el pecho izquierdo.



Black (90)

Lava Red (17)

Aqua (76)

NUEVO Sudadera con capucha Sea-Doo para Hombre Signature 454890 S, M, L, XL, 2XL, 3XL

Sudadera con capucha cómoda de Sea-Doo.

- 80% algodón, 20% poliéster.
- Ajuste holgado.
- Ribete en puños y bajo.
- Bolsillo canguro.
- Logotipo de Sea-Doo en el centro delantero.



Ivory (97)

Sudadera con capucha Sea-Doo Signature 454664 S, M, L, XL, 2XL, 3XL

Cómoda sudadera con capucha Sea-Doo.

- 60% algodón, 40% poliéster.
- 280 gsm.
- Ajuste holgado.
- Ribete en puños y bajo.
- Bolsillo canguro.
- Logotipo de Sea-Doo en el centro delantero.



Black (90)

Army Green (77)

Rompevientos Sea-Doo 454700 S, M, L, XL, 2XL, 3XL

Chaqueta rompevientos ligera.

- 100% poliéster.
- Resistente al agua, rompevientos y de secado rápido.
- Capucha ajustable y plegable.
- 2 bolsillos exteriores.
- Bolsillo en el pecho.



Light Blue (81)

Smoke (57)

Sudadera French Terry con capucha 454692 S, M, L, XL

Sudadera relajada con capucha French Terry.

- 55% algodón, 45% poliéster.
- Capucha ajustable.

ROPA DEPORTIVA - HOMBRE

Light Blue (81)

Teal (74)



Charcoal Grey (07)

Smoke (57)

Polo de manga corta Sea-Doo Tech
454750 S, M, L, XL, 2XL, 3XL

Polo informal para uso diario.

- 85% poliéster, 15% spandex.
- Ajuste holgado.
- Secado rápido.
- Tapeta de 2 botones en el cuello.
- Protección UV – 30 UPF.



Royal Blue (83)

Smoke (57)

Camiseta Surf Report
454668 S, M, L, XL, 2XL, 3XL

Camiseta relajada con cuello redondo.

- 100% algodón.
- 160 gsm.
- Cuello acanalado.
- Diseño cuadrado en el pecho izquierdo y diseño de olas en la parte trasera.



Light Blue (81)

Smoke (57)

Camiseta Retro Sea-Doo
454669 S, M, L, XL, 2XL, 3XL

Camiseta relajada con cuello redondo.

- 100% algodón.
- 160 gsm.
- Cuello acanalado.
- Diseño Sea-Doo Life en el pecho izquierdo y en la parte trasera.



Blue (80)

White (01)

Camiseta Ocean View
454714 S, M, L, XL, 2XL, 3XL

Camiseta informal para uso diario.

- 100% algodón.



White (01) Lava Red (17) Magnesium (24) Aqua (76)

NUEVA Camiseta Sea-Doo Signature
454891 S, M, L, XL, 2XL, 3XL

Camiseta relajada con cuello redondo.

- 100% algodón.
- Cuello acanalado.
- Logo de Sea-Doo en el centro del pecho.



Blue Teal (19)

Navy (89)

NUEVA Camiseta Nostalgic Sea-Doo
454887 S, M, L, XL, 2XL, 3XL

Camiseta relajada con cuello redondo.

- 100% algodón.
- Cuello acanalado.
- Arte inspirado en la época vintage en el pecho izquierdo y en la parte trasera.

ROPA DEPORTIVA - HOMBRE



Whiskey (28)

White (01)

NUEVA Camiseta tropical
454900 S, M, L, XL, 2XL, 3XL

Camiseta relajada con cuello redondo.

- 100% algodón.
- Cuello acanalado.
- Arte en el pecho izquierdo y en la parte trasera.



Black (90)

Aqua (76)

NUEVO Short de playa para hombre de 16"
454921 S, M, L, XL, 2XL, 3XL**\$49.99**

Boarshort corto de 16 pulgadas para hombres, perfecto para aventuras marítimas.

- 93% poliéster, 7% spandex.
- Elasticidad en 4 direcciones.
- Cordón para ajuste.
- Secado rápido.



Smoke (57)

Navy (89)

Shorts Jogger para Hombre Terry Francés
454708 S, M, L, XL, 2XL, 3XL

Shorts jogger French Terry para todo el día de comodidad.

- Cintura elástica con ajuste de cordón.
- Bolsillos laterales ribeteados + bolsillo trasero.
- Tejido terry francés ligero y elástico.
- Elástico en el dobladillo.
- Largo externo: 20".



Navy (89)

Aqua (76)

NUEVA Camisa abotonada
454915 S, M, L, XL, 2XL, 3XL

Camisa casual abotonada con mangas cortas para uso diario.

- Bolsillo en el pecho.
- Elasticidad en 4 direcciones.
- Parche en la tapeta interior.
- Estampado colorido.



Black (90)

Smoke (57)

Jogger French Terry
454709 S, M, L, XL, 2XL, 3XL

Jogger French Terry para todo el día de comodidad.

- Cintura elástica con ajuste de cordón.
- Bolsillos laterales ribeteados + bolsillo trasero.
- Tejido terry francés ligero y elástico.
- Elástico en el dobladillo.

Army Green (77)

Navy (89)



Black (90)

Blue (80)

Boarshort clásico de 20" Sea-Doo
454671 S, M, L, XL, 2XL, 3XL

Bañador con largo externo de 20".

- 90% poliéster, 10% spandex.
- Largo externo: 20".
- Revestimiento repelente al agua.
- Protección UV - 40 UPF.
- Cierre frontal con cordones.
- Dos bolsillos laterales y un bolsillo trasero con cremallera.
- Lazo para llaves en la parte trasera.



Navy (89)

Orange (12)

Hi-Vis Yellow (26)

Pantalones cortos Adventure de 18" para hombre
454658 S, M, L, XL, 2XL, 3XL

El clásico boardshort ultra suave para tus aventuras diarias.

- 90% poliéster, 10% spandex.
- Protección UV - 40 UPF.
- Elasticidad en 4 direcciones.
- Secado rápido.
- Cordón elástico en la cintura.
- Bolsillos laterales.
- Bolsillo trasero con cremallera y lazo para llaves.
- Estampado Sea-Doo de plastisol suave.

ROPA DEPORTIVA - HOMBRE



Smoke (57)

Brown (04)

Shorts tipo cargo Adventure 454661 S, M, L, XL, 2XL, 3XL

Shorts cargo, funcionales y cómodos.

- 92% nylon, 8% spandex.
- Largo externo: 20".
- Pierna recta.
- Repelente al agua (revestimiento 3M Teflon).
- Tejido transpirable.
- Protección UV – 50 UPF.
- Cintura interna elástica con cordón interno y externo.
- Dos bolsillos laterales, dos bolsillos cargo y dos bolsillos traseros con cierre de velcro.



Black (90)

Navy (89)

Army Green (77)

Pantalón corto de 20" 454662 S, M, L, XL, 2XL, 3XL

Bermuda elástica con múltiples bolsillos.

- 77% poliéster, 16% algodón.
- Largo total: 20".
- Recubrimiento repelente al agua.
- Protección UV – 50 UPF.
- Cierre con botón y cremallera.
- Dos bolsillos delanteros, un bolsillo de ribete y un bolsillo impermeable en la parte posterior.
- Lazo para llaves en la parte trasera.

ROPA DEPORTIVA - MUJER



Hi-Vis Yellow (26)

Violet (41)

Chaqueta rompevientos para mujer 454712 XS, S, M, L, XL, 2XL

- 100% poliéster.
- Resistente al agua, cortavientos y de secado rápido.
- Protección UV – 40 UPF.
- Capucha ajustable y plegable.
- Dos bolsillos exteriores.
- Elementos reflectantes.



Ivory (97)

NUEVA Camisa de franela para mujer 454917 XS, S, M, L, XL, 2XL

Camisa de franela de Sea-Doo para mujer.

- 100% poliéster reciclado.
- Dos bolsillos laterales y dos bolsillos en el pecho.
- Logo de Sea-Doo en la espalda.
- Parche en la parte delantera.



White (01)

Sudadera Sea-Doo con capucha para mujer 454679 XS, S, M, L, XL, 2XL

Sudadera con capucha Sea-Doo cómoda.

- 60% algodón, 40% poliéster.
- Ribete en puños y bajo.
- Bolsillo canguro.
- Logo de Sea-Doo en la parte central de la espalda y en el puño.



Aqua (76)

Lilac (25)

NUEVO Pullover Sea-Doo Signature para mujer 454893 XS, S, M, L, XL, 2XL

Cómoda sudadera con capucha de Sea-Doo.

- 80% algodón, 20% poliéster.
- Ajuste holgado.
- Ribete en puños y dobladillo.
- Bolsillo canguro.
- Logo de Sea-Doo en el brazo y en la parte trasera.

ROPA DEPORTIVA - MUJER



Black (90) Ice (38) White (01)

NUEVA Camiseta Splash Sea-Doo para mujer

454905 XS, S, M, L, XL, 2XL

Camiseta casual para mujer.

- Contiene algodón.
- Cuello de ribete.
- Diseño inspirado en la época vintage en la espalda.
- Logo de Sea-Doo en el pecho.



Black (90) Coral (13) Lilac (25)

Camiseta de tirantes para mujer 454701 XS, S, M, L, XL, 2XL

Camiseta de tirantes para mujer con ajuste holgado.

- 77% poliéster, 18% Tencel, 5% spandex.
- Tejido transpirable, ligero y cómodo.
- Eliminación de la humedad y secado rápido.
- Ajuste holgado.
- Más larga en la parte trasera.



Ice (38) Navy (89) Smoke (57)

Camiseta Sunset para mujer 454681 XS, S, M, L, XL, 2XL

Camiseta casual para mujer para un look cotidiano.

- 95% algodón, 5% spandex.
- 180 gsm.
- Cuello de ribete.
- Diseño en la espalda.
- Logo de Sea-Doo en el pecho.



Lilac (25)

NUEVOS Pantalones terry para mujer

454918 XS, S, M, L, XL, 2XL

Jogger de terry para todo el día.

- Ajuste nuevo y adaptado.
- Cintura elástica con cordón de ajuste.
- Bolsillos laterales y bolsillo trasero.
- Tejido de terry ligero y elástico.
- Elástico en el dobladillo.



Lava Red (17) Royal Blue (83) White (01)

Camiseta Sea-Doo Signature para mujer 454678 XS, S, M, L, XL, 2XL

Camiseta ajustada y femenina con cuello redondo.

- 95% algodón, 5% spandex.
- 180 gsm.
- Cuello de ribete.
- Logo de Sea-Doo en el centro delantero.

Black with Graphics (94)



Black (90) Royal Blue (83) Violet (41)

Shorts clásicos de 6" para mujer Sea-Doo 454680 XS, S, M, L, XL, 2XL

Boardshorts clásicos.

- 90% poliéster, 10% spandex.
- Elástico en 4 direcciones.
- Protección UV - 40 UPF.
- Cordón interior para ajuste.
- Secado rápido.
- Repelente al agua.



Aqua (76)

Ivory (97)

NUEVO Short de playa para mujer
454924 XS, S, M, L, XL, 2XL

Boardshorts para mujeres, perfectos para aventuras marítimas.

- 100% viscosa.
- Entrepierna de 5".
- Cordón con logo.
- Secado rápido.



Teal (74)

Violet (41)

Jersey Terry para mujer
454704 XS, S, M, L, XL, 2XL

Camiseta de manga larga ultra suave para tus aventuras cotidianas.

- 60% poliéster, 40% rayón.
- 210 gsm.
- Ajuste regular.
- Secado rápido.
- Puños y dobladillo inferior acanalados.
- Bordado del logo de Sea-Doo en el antebrazo.



Teal (74)

Violet (41)

Short Terry para mujer
454703 XS, S, M, L, XL, 2XL

Short ultra suave para tus aventuras cotidianas.

- 60% poliéster, 40% rayón.
- 210 gsm.
- Ajuste regular.
- Secado rápido.
- Bordado del logo de Sea-Doo en la pierna inferior.

ROPA DEPORTIVA - NIÑOS Y JÓVENES



Lava Red (17)

Navy (89)

NUEVA Gorra de malla para jóvenes
454913 Talla única

- Panel frontal 100% algodón con paneles traseros de malla 100% poliéster.
- Costuras contrastadas.
- Correa trasera para ajuste.
- Bordado y diseño impreso de Sea-Doo en el frente.



Ice (38)

White (01)

NUEVA Camiseta Nostalgic para adolescentes Sea-Doo
454912 7-8, 10-12, 14-16

Camiseta casual para adolescentes Sea-Doo.

- 100% algodón.
- Cuello de ribete.
- Diseño vintage inspirado en el frente.



Royal Blue (83)

Lilac (25)

Rashguard de manga larga para jóvenes
454676 3-4, 5-6, 7-8, 10-12, 14-16

Rashguard de manga larga para jóvenes con protección UV, ideal para mantener a tu hijo seguro y cómodo.

- 87% poliéster, 13% spandex.
- 210 gsm.
- Ajuste holgado.
- Protección UV – 50 UPF.
- Manga raglán.
- Logo de Sea-Doo en el frente.



Lava Red (17)

White (01)

Camiseta para jóvenes Sea-Doo
454684 3-4, 5-6, 7-8, 10-12, 14-16

Camiseta casual para jóvenes Sea-Doo.

- 100% algodón.
- 160 gsm.
- Cuello de ribete.
- Logo de Sea-Doo Life en el centro del frente.



Royal Blue (83)

Sudadera con capucha con cierre para jóvenes Sea-Doo
454685 3-4, 5-6, 7-8, 10-12, 14-16

Sudadera casual con capucha con cierre para jóvenes Sea-Doo.

- 60% algodón, 40% poliéster.
- 280 gsm.
- Ribete en puños y dobladillo inferior.
- Diseño en la espalda.
- Logo de Sea-Doo en el frente.

Toallas y ponchos



Black (90), Black with Graphics (94), Ivory (97)

NUEVA Toalla de secado rápido Sea-Doo por Slowtide[†]
288062 Talla única

Toalla de secado rápido Sea-Doo por Slowtide.

- Etiqueta tejida con el logo de Slowtide en la parte inferior derecha.
- Logo de Sea-Doo centrado.
- Secado rápido.



Orange (12)

NUEVA Toalla de playa Sea-Doo por Slowtide[†]
288063 Talla única

Toalla de playa Sea-Doo por Slowtide.

- Etiqueta tejida con el logo de Slowtide.
- Logo de Sea-Doo centrado.



Lilac (25)

Navy (89)

NUEVO Poncho de secado rápido unisex Sea-Doo Slowtide[†]
288059 S/M, L/XL

Poncho unisex de secado rápido Sea-Doo por Slowtide.

- Ajuste con cordón en la capucha.
- Cierre de botón.
- Dos bolsillos en la parte delantera.
- Parche con el logo de Slowtide en el pecho izquierdo.
- Logo de Sea-Doo en la parte delantera.
- Secado rápido.



Sand (03)

NUEVO Poncho extra cálido unisex Sea-Doo Slowtide[†]
288060 S/M, L/XL

Poncho unisex extra cálido y cómodo de Sea-Doo.

- Ajuste con cordón en la capucha.
- Cierre de botón.
- Dos bolsillos en la parte delantera.
- Parche con el logo de Slowtide en el pecho izquierdo.
- Logo de Sea-Doo en la parte delantera.



Black with Graphics (94)

NUEVO Poncho de secado rápido para niños Sea-Doo por Slowtide[†]
288061 Talla única

Bata de secado rápido para niños Sea-Doo por Slowtide.

- Bolsillo canguro en la parte delantera.
- Parche con el logo de Slowtide en el pecho izquierdo.
- Logo de Sea-Doo en la parte delantera.
- Secado rápido.

Productos de recreación y licencias



NUEVA Kneeboard Sea-Doo (51.5") B107510076

Nueva kneeboard versátil, perfecta para aventuras en el lago, la playa y el río.

- Actualiza a nuestra kneeboard ligera, que pesa menos de 9 lb para un transporte sin esfuerzo.
- Mantente seguro con la correa ajustable en kneeboard Sea-Doo.
- Fabricada con materiales resistentes a la corrosión de calidad marina.
- Dimensiones: 50" L x 20" An.



Bodyboard (36") B104990000

- Ideal para principiantes que buscan atrapar su primera ola.
- Núcleo EPS: ligero, duradero y flotante.
- Construcción de cubierta XPE.
- Fondo de HDPE, canales traseros y diseño de cola en media luna.
- Correa de muñeca de neopreno.



NUEVA Wakeboard Sea-Doo (55") B107520076

Nueva wakeboard Sea-Doo perfecta para principiantes y esencial para cualquier aventura en bote.

- Construida con un núcleo de espuma de poliuretano de alta densidad que proporciona estabilidad y resistencia. La cubierta y la parte inferior están hechas de capas de fibra de vidrio PBT y epoxi, garantizando fuerza y durabilidad.
- Este producto viene con fijaciones de puntera abierta que permiten una entrada y salida fáciles.
- El sistema de cordones de doble zona, equipado con cerraduras hexagonales, ofrece un ajuste personalizado y seguro.
- La plantilla de EVA de impacto proporciona una excelente amortiguación, absorción de impactos y reduce la fatiga durante paseos largos.
- Talla US 8-12.
- Dimensiones: 55" L x 16.9" An.



Bodyboard (41½") B105000000

- Ideal para principiantes que buscan atrapar su primera ola.
- Núcleo EPS: ligero, duradero y flotante.
- Construcción de cubierta XPE.
- Fondo de HDPE, canales traseros y diseño de cola en media luna.
- Correa de muñeca de neopreno.



Tabla inflable de paddle **Sea-Doo (10'5")** B104570000

- Inflable, ligera y fácil de transportar.
- PVC resistente y almohadilla de tracción EVA suave.
- Anillo en D en la cola para sujetar la correa para el tobillo.
- Sistema de bungee para asegurar el equipo.
- Sistema de aleta única para una movilidad mejorada.
- Aleta trasera moldeada extraíble.
- Asa de transporte facilita el transporte de la tabla hacia y desde el agua.
- El kit incluye: tabla de paddle, paleta ajustable de 3 piezas, mochila con ruedas, aleta, correa para el tobillo de 8', kit de reparación y bomba de doble acción para una inflación rápida y fácil.
- Capacidad máxima de peso: 130 kg (268 lb).
- Dimensiones: 3.2 m L x 76 cm An x 15 cm Al (10'5" L x 30" An x 6" Al).



Tabla inflable de paddle **Sea-Doo (11'6")** B106660000

- Inflable, ligera y fácil de transportar.
- Tela de punto de caída de PVC y almohadilla antideslizante de EVA.
- Puede enrollarse en un tamaño compacto y meterse en una mochila.
- El kit incluye: tabla de paddle, paleta, mochila con ruedas, tres aletas, correa para el tobillo, kit de reparación y bomba de mano de doble acción.
- Capacidad máxima de peso: 130 kg (286 lb).
- Dimensiones: 3.5 m L x 88 cm An x 15 cm Al (11'6" L x 34.5" An x 6" Al).

PRODUCTOS DE RECREACIÓN Y LICENCIAS



**Tubo triangular para una persona
Sea-Doo (48" x 50")
B106670000**

- Diseñado para una persona.
- Diseño para sentarse.
- Vejiga de PVC resistente de calibre 24 con cubierta de nylon parcial de calibre 420.
- Asas de espuma de doble cincha con protectores de nudillos para evitar la irritación.
- Orificios de ventilación de drenaje autovaciables.
- Sistema de arrastre reforzado.
- Gancho de arrastre de conexión rápida.
- Tapa de válvula acolchada.
- Kit de reparación de pinchazos.
- Válvula Boston para la vejiga y válvula de aire normal en el piso.
- Dimensiones: 48" x 50" cuando está inflado.



**Tubo Sea-Doo de cubierta para dos
personas (69" x 72")
B107110000**

- Diseñado para hasta dos personas y para andar acostado.
- Vejiga robusta de PVC calibre 26 con funda completa de nylon resistente de 420 deniers.
- Asas de espuma suave con doble tejido y protectores de nudillos para evitar la irritación.
- Almohadilla de espuma cómoda.
- Un respiradero de drenaje automático.
- Sistema de arrastre reforzado.
- Gancho de arrastre de conexión rápida.
- Cubierta de válvula acolchada.
- Kit de reparación de pinchazos.
- Válvula Boston.
- Dimensiones: 69" x 72" cuando está inflado.




**Tubo de dos personas en dos
sentidos Sea-Doo (68" x 67")
B107090000**

- Diseñado para dos personas.
- Múltiples posiciones de conducción sentada.
- Se puede arrastrar desde el frente o desde la parte trasera.
- La construcción cuenta con una vejiga de PVC resistente de calibre grueso y una resistente cubierta parcial de nylon con ventilación autovaciable.
- Incluye área de espuma suave para sentarse y almohadillas de protección de nudillos de espuma para evitar la irritación.
- Cuatro orificios de ventilación autovaciables.
- Sistema de arrastre reforzado.
- Gancho de arrastre de conexión rápida.
- Tapa de válvula acolchada.
- Kit de reparación de pinchazos.
- Dos válvulas Boston.
- Dimensiones: 68" x 67" cuando está inflado.



**Tubo con asiento para tres
personas Sea-Doo (79" x 88")
B107120000**

- Diseñado para hasta tres personas sentadas con la espalda apoyada en el respaldo.
- La construcción cuenta con una vejiga de PVC resistente de calibre grueso y una resistente cubierta de nylon completo con orificio de ventilación autovaciable.
- Incluye área de espuma suave para sentarse y almohadillas de protección de nudillos de espuma para evitar la irritación.
- Sistema de arrastre reforzado de cuatro puntos.
- Gancho de arrastre de conexión rápida.
- Tapa de válvula acolchada.
- Kit de reparación de pinchazos.
- Dos válvulas Boston.
- Dimensiones: 79" x 88" cuando está inflado.



**Tubo de tres personas en dos
sentidos Sea-Doo (70" x 87")
B107100000**

- Diseñado para hasta tres personas.
- Múltiples posiciones de conducción sentada.
- Se puede arrastrar desde el frente o desde la parte trasera.
- La construcción cuenta con una vejiga de PVC resistente de calibre grueso y una resistente cubierta parcial de nylon con cuatro orificios de ventilación autovaciables.
- Incluye área de espuma suave para sentarse y almohadillas de protección de nudillos de espuma para evitar la irritación.
- Sistema de arrastre reforzado.
- Gancho de arrastre de conexión rápida.
- Tapa de válvula acolchada.
- Kit de reparación de pinchazos.
- Dos válvulas Boston.
- Dimensiones: 70" x 87" cuando está inflado.



**Cuerdas para tubos arrastrables
B104860000
B104770000**

- Polietileno teñido en solución y resistente al sol para proteger contra los rayos UV.
- Lazos en ambos extremos.
- Almacenamiento conveniente en el asa de la cinta equipada con un ojal para colgar en la pared.
- **B104860000**
- Cuerda de 18.3 m (60') para un tubo de un pasajero.
- Resistencia a la tracción de 680 kg (1,500 lb).
- **B104770000**
- Cuerda de 18.3 m (60') para tubos remolcables de dos a cuatro pasajeros.
- Resistencia a la tracción de 680 kg (1,500 lb).



Remo de repuesto

B107360010 · Yellow

- Remo de repuesto para Tabla inflable de paddle Sea-Doo (B104570000).



Remo de repuesto

B107370080 · Blue

- Remo de repuesto para Tabla inflable de paddle Sea-Doo (11'6") (B106660000).



Aleta de repuesto

B107350090

- Aleta de recambio para tablas de paddle inflables Sea-Doo.
- Se adapta a las tablas de paddle Sea-Doo (B106660000, B104570000).



Tumbona flotante

B104300000

- Colchoneta flotante suave, cómoda y fácil de limpiar.
- Espuma de célula cerrada de 1½" 100% vinilo NBR.
- Diseñada para ofrecer comodidad con una superficie ondulada fresca y refrescante.



Correa de tobillo de repuesto

B107340090

- Correa de tobillo de repuesto para tablas de paddle hinchables Sea-Doo.
- Se adapta a las tablas de paddle Sea-Doo (B106660000, B104570000).



Bomba manual de repuesto

B107380090

- Bomba manual de repuesto para inflar las tablas de paddle Sea-Doo (B106660000, B104570000).



Mochila de transporte de repuesto

B107390009

- Mochila de repuesto con ruedas para transportar las tablas de paddle inflables Sea-Doo (B106660000, B104570000).



Válvula y llave de repuesto

B107400009

- Válvula y llave de repuesto para tablas inflables de paddle Sea-Doo (B106660000, B104570000).



Válvula Boston de repuesto

B107410090

- Para tubos arrastrables Sea-Doo.

Tabla de Tallas

CÓMO MEDIR:

Para obtener mejores resultados, pide a alguien más que tome las medidas. Mide el cuerpo en traje de baño o ropa interior. La cinta debe estar ajustada pero no apretada. Si las medidas están entre dos tallas, elige la talla más grande.

Pecho

Mide debajo de tus brazos, alrededor de la parte más completa de tu pecho.

Cintura

Mide alrededor de tu cintura en el lugar más estrecho.

Caderas

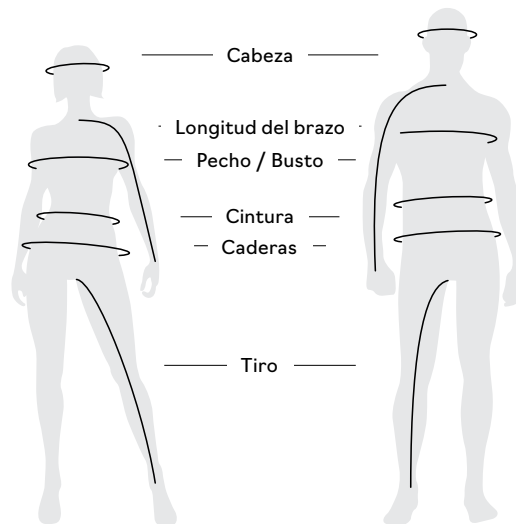
De pie con las piernas juntas, mide alrededor de la parte más ancha de tus caderas, asegurándote de que la cinta esté nivelada.

Longitud del brazo

Deja que tus brazos cuelguen a los lados en una posición ligeramente doblada. Mide desde el centro de la parte posterior de tu cuello, a lo largo de la longitud de tu brazo, hasta la muñeca.

Tiro

Sin zapatos, desde la entrepierna hasta el suelo.



¿Qué código representa tu talla?

1 Encuentra tu talla.

2 El código correspondiente es EL CÓDIGO que debes usar para completar el número de parte en tu pedido.

Example: 440227_90

Talla: M = Código "06", por lo tanto 4402270690

Ropa

Calzado

Talla	Código	Talla	Código	Talla	Código
TALLA ÚNICA	00	XS/S	90	5	24
2XS	01	S/M	72	6	25
XS	02	L/XL	73	7	27
S	04	2XL/3XL	74	8	28
M	06	3-4	79	9	29
L	09	5-6	52	10	30
XL	12	7-8	54	11	31
2XL	14	10-12	49	12	32
3XL	16	14-16	50	13	33
4XL	18				

HOMBRES

Tallas	XS	S	M	L	XL	2XL	3XL	4XL	5XL
Pecho (in)	32-34	35-37	38-40	42-44	46-48	50-52	54-56	58-60	62-64
Cintura (in)	26-28	29-31	32-34	36-38	40-42	44-46	48-50	52-54	56-58
Caderas (Asiento) (in)	32-34	35-37	38-40	42-44	46-48	50-52	54-56	58-60	62-64
Longitud del brazo (in)	30	31	32	33	34	35	35	36	36
Tiro (in)	31	31 ½	32	32	32	32	32	32	32

MUJERES

Tallas	XS	S	M	L	XL	2XL	3XL
Pecho (in)	33-35	35-37	37-39	40-42	44-46	48-50	52-56
Cintura (in)	27-29	29-31	31-33	34-36	38-40	42-44	46-50
Caderas (Asiento) (in)	36-38	38-40	40-42	43-45	47-49	51-53	55-59
Longitud del brazo (in)	29	30	30	31	31	32	32
Tiro (in)	30	30	30	30	30	30	30

DISPOSITIVOS PERSONALES DE FLOTACIÓN

Adulto Airflow, Explorer, Freedom, Motion

Hombres	XS	S	M	L	XL	2XL	3XL	4XL
Pecho (in)	30-33	33-37	37-41	41-45	45-49	49-53	53-57	57-61

*Por favor, consulta la disponibilidad de tallas en el producto.

Adulto Navigator

Tallas	XS	S/M	L/XL	2XL/3XL	4XL/6XL
Pecho (in)	28-32	32-40	40-52	50-60	61-66

Niños y jóvenes Freedom Niños Sandsea

Tallas	M	L	Tallas	S	M	L
Peso	33-55 lb	55-88 lb	Peso	0-30 lb	30-50 lb	50-90 lb

GUANTES (MIDE EL ANCHO DE LA PALMA)

Tamaños	XS	S	M	L	XL	2XL	3XL
Palma (in)	3	3¼	3½	4	4½	5	5½

CALZADO (MIDE LARGO DEL PIE)

Zapatos acuáticos y botas para navegar

Talla de hombre US*	5	6	7	8	9	10	11	12	13
Talla de mujer US	6	7	8	9	10	11	12	13	14
Tallas de la Union Europea	36½	37½	39	40	41½	42½	44	45½	46½
Longitud del pie desde el talón hasta la punta (in)	9	9.2	9.6	10.0	10.4	10.6	11.0	11.2	11.6
Longitud del pie desde el talón hasta la punta (cm)	23.0	23.5	24.5	25.5	26.5	27.0	28.0	28.5	29.5

*Utiliza los códigos US para completar la referencia de su pedido.

Zapatos y botas de neopreno

Talla de hombre US*	5	6	7	8	9	10	11	12	13
Talla de mujer US	6	7	8	9	10	11	12	13	14
Tallas de la Union Europea	36	37-38	39	40-41	42	43-44	45	46-47	48
Longitud del pie desde el talón hasta la punta (in)	8.8	9.2	9.6	10.0	10.4	10.8	11.2	11.6	12
Longitud del pie desde el talón hasta la punta (cm)	22.5	23.5	24.5	25.5	26.5	27.5	28.5	29.5	30.5

*Utiliza los códigos US para completar la referencia de su pedido.



BRP redefine la forma en que accedes a tu mundo

Sea-Doo es una de las muchas historias de éxito de BRP, la empresa global detrás de algunos de los productos y experiencias más innovadores y atrevidos que te impulsan. Porque no se trata del destino, se trata del viaje, del tuyo.

Descubre nuestras marcas:

ski-doo *LYNX* *SEA-DOO* *CAN-AM* *ROTAX* *ALUMACraft* *MANITOU* *QUINTREX*

www.brp.com





SEA-DOO.COM

UNA MARCA DE 



| MY24